



GR

DZambelis

Stone Equipment (GR)



ELECTROPLATED DIAMOND CNC TOOLS

T: 698 5840597 E: greekdivision@dzambelis.com

www.dzambelis.co.uk

ΕΡΓΑΛΕΙΑ CNC

Για όλους τους τύπους μαρμάρου & σύνθετων υλικών.

Για μηχανική κατεργασία σκληρού μαρμάρου καθώς και για ηφαιστειακές πέτρες, συνθετικές πέτρες & ασβεστόλιθο.

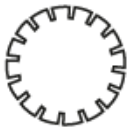
Για την επεξεργασία γρανίτη με χαμηλό ποσοστό χαλαζία & κεραμικά υλικά.



Drills



Bits shank 3 & 6



Discs



Stubbing wheels



Rotating toucher wheels



Cnc wheels



Toucher wheels



Wheels







Finger bits



Shaped router bits



Heads

€	Τιμή μονάδος	Unit price
Ø	Διάμετρος	Diameter
H	Ύψος	Height
G	Στέλεχος/Αγριότητα	Shank / attack
M	Σπείρωμα	Threading
HU	Χρήσιμο ύψος	Useful height
HT	Συνολικό ύψος	Total height
SP	Πάχος	Thickness
R	Ακτίνα	Radius
RPM 	Ταχύτητα περιστροφής	Rotation speed
INX	Ανοξείδωτο	Stainless Steel
C45	C45 χάλυβας	C45 Steel
	Επεξεργασία με νερό	Water processing
	Ξηρή επεξεργασία	Dry processing
	Αλεσμένος χάλυβας	Milled steel
	Κόκκος	Grain
	Τεμάχια	Pcs
★	Διαθεσιμότητα	Available
	Τρύπες για το νερό	Holes for water
	Χωρίς τρύπες για το νερό	Without holes for water

Index - Περιεχόμενα

ANCHOR BITS	111
BAS RELIEF FINGER BITS	42
BRING CUTTERS ½ GAS ER16 ER20 ER25 ER32	68
BUSH HAMMERS	110
CAST IRON TOOLS	149
CONIC FINGER BITS ø20/32 H40 ½ GAS FLAT	84
CONCAVE HEAD FULL BULLNOSE	24
CONCAVE HEAD HALF BULLNOSE	25
CONCAVE ZEC PLATES	119
CONIC HEADS	38
CORE DRILLS	103
CUTTER FOR SINKS	48
CYLINDRICAL FINGER BITS ½ GAS	10
DIAMOND BEADS	150
DIAMOND EXTENSION FOR STUBBING WHEELS ONESIDE ø50	77
DIAMOND STEM ½ GAS FOR CONIC HEADS	38
DIAMOND STEM ½ GAS FOR HEADS	36
DISCS	112
DISCS FOR ROBOT	162
DRILLS BLIND HOLES	26
DRILL SINTERED	46
DRIP FINGER BITS ½ GAS	21
DRIP WHEELS	122
END CUP FOR STUBBING WHEELS	71
END CUP FOR ORIZONTAL DISCS	95
ENGINEERED STONE FINGER BITS ½ GAS	17
ENGRAVING BITS SHANK ø10	52
EXTENSIONS ½ GAS	33-86-95
FINGER BITS CONCAVE	79-83
FINGER BITS ½ GAS EMPTY HEAD DRILL	18
FINGER BITS ½ GAS LEFT	18
FINGER BITS SHANK ø3	63
FINGER BITS SHANK ø6	53-58
FINGER BITS SHANK ø10	54-67
FINGER BITS SHANK ø20	57
FLANGE EXTENSION	89
FULL BULLNOSE CNC	138
HEADS FOR GRANITE ø32X30	80
HEADS FOR STUBBING WHEELS ø85	71
HALF BULLNOSE CNC	136
INTERCHANGEABLE HEADS	27
INTERCHANGEABLE HEADS TYPE V	78
INTERCHANGEABLE CONCAVE	78
INTERNAL GRINDING WHEELS M14	98
LATHE MILLING WHEELS	148
M14 PLATES	117
MANUAL RASPS	135
ONSHORE HEAD ø50	77
ONSHORE STUBBING WHEELS ø85	75
PCD FINGER BITS	45
ROTATING SHAPED TOUCHER WHEELS	132

ROTATING TOUCHER WHEELS	125
ROTATING TOUCHER WHEELS FOR DRIPS	130
ROTATING TOUCHER WHEELS FOR SIDE RIM	131
ROTATING TOUCHER WHEELS MEM	133
ROUTER BITS FULL BULLNOSE	23
ROUTER BITS HALF BULLNOSE	22
ROUTERS FOR TACTILE PAVING	26
SCULPTURE BITS SHANK $\varnothing 3$	63
SCULPTURE BITS SHANK $\varnothing 6$	58
SHAPED ROUTERS BITS $\frac{1}{2}$ GAS	20
SINTERED DISCS	152
SINTERED STUBBING WHEELS	76
SMALL SAW ALTERNATIVE	21
SPHERE M14	109
SPINDLE EXTENSION FOR DISCS $\varnothing 625$ $\varnothing 825$	161
STEM FOR CONIC HEAD	38
STUBBING WHEELS	71
STUBBING WHEELS CONCAVE	75
TOUCHER WHEELS	127
TOWER FINGER BITS $\frac{1}{2}$ GAS	51-82
TOWER HEAD	82
VIBRATING SAWS	21
WHELLS	140
WIDIA FINGER BITS	19-44



**Προσφέρουμε ένα ευρύ φάσμα εργαλείων CNC
για χρήση σε όλα τα υλικά.**

**Είμαστε σε θέση να παράγουμε προσαρμοσμένα
προφίλ και εργαλεία μέσω των Ιταλών
συνεργατών μας.**






ELECTROPLATED DIAMOND TOOLS

CYLINDRICAL FINGER BITS 1/2 GAS

 RPM 5500-6500



Ø	H				CODE
6	20	NO	◊	D601 30/35	CFB1
6	30	NO	◊	D601 30/35	CFB2
8	20	SI/YES	◊	D601 30/35	CFB3
8	30	SI/YES	◊	D601 30/35	CFB4
8	40	SI/YES	◊	D601 30/35	CFB5
10	20	SI/YES	◊	D711 25/30	CFB6
10	30	SI/YES	◊	D711 25/30	CFB7
10	40	SI/YES	◊	D711 25/30	CFB8
10	50	SI/YES	◊	D711 25/30	CFB9
12	20	SI/YES	◊	D711 25/30	CFB10
12	30	SI/YES	◊	D711 25/30	CFB11
12	40	SI/YES	◊	D711 25/30	CFB12
12	50	SI/YES	◊	D711 25/30	CFB13
14	30	SI/YES	◊	D711 25/30	CFB14
14	40	SI/YES	◊	D711 25/30	CFB15
14	50	SI/YES	◊	D711 25/30	CFB16
16	30	SI/YES	◊	D711 25/30	CFB17
16	40	SI/YES	◊	D711 25/30	CFB18
16	50	SI/YES	◊	D711 25/30	CFB19
16	50	SI/YES	◊	D851 20/25	CFB20
16	60	SI/YES	◊	D711 25/30	CFB21
16	70	SI/YES	◊	D711 25/30	CFB22
16	80	SI/YES	◊	D711 25/30	CFB23
16	100	SI/YES	◊	D711 25/30	CFB24
18	70	SI/YES	◊	D711 25/30	CFB25
20	30	SI/YES	◊	D711 25/30	CFB26
20	40	SI/YES	◊	D711 25/30	CFB27
20	50	SI/YES	◊	D711 25/30	CFB28
20	60	SI/YES	◊	D711 25/30	CFB29
20	70	SI/YES	◊	D711 25/30	CFB30
20	80	SI/YES	◊	D711 25/30	CFB31
20	90	SI/YES	◊	D711 25/30	CFB32
20	100	SI/YES	◊	D711 25/30	CFB33
20	100	SI/YES	◊	D851 20/25	CFB34
20	110	SI/YES	◊	D711 25/30	CFB35
20	120	SI/YES	◊	D711 25/30	CFB36
20	140	SI/YES	◊	D711 25/30	CFB37
20	150	SI/YES	◊	D711 25/30	CFB38
20	160	SI/YES	◊	D711 25/30	CFB39
20	180	SI/YES	◊	D711 25/30	CFB40
25	50	SI/YES	◊	D711 25/30	CFB41
25	60	SI/YES	◊	D711 25/30	CFB42
25	80	SI/YES	◊	D711 25/30	CFB43
25	90	SI/YES	◊	D711 25/30	CFB44
25	100	SI/YES	◊	D711 25/30	CFB45
25	140	SI/YES	◊	D711 25/30	CFB46
25	180	SI/YES	◊	D711 25/30	CFB47
30	50	SI/YES	◊	D711 25/30	CFB48
30	100	SI/YES	◊	D711 25/30	CFB49
35	100	SI/YES	◊	D711 25/30	CFB50
35	150	SI/YES	◊	D711 25/30	CFB51
35	200	SI/YES	◊	D711 25/30	CFB52

Για όλους τους τύπους μαρμάρου
& σύνθετων υλικών.

Για μηχανική κατεργασία σκληρού
μαρμάρου καθώς και για ηφαιστειακές
πέτρες,συνθετικές πέτρες & ασβεστόλιθο.




Για την επεξεργασία γρανίτη με χαμηλό
ποσοστό χαλαζία & κεραμικά υλικά.

ELECTROPLATED DIAMOND TOOLS

CYLINDRICAL FINGER BITS 1/2 GAS-BALL HEAD



 RPM 5500-6500

Ø	H	R				CODE
6	20	3	∅	NO	D601 - 30/35	CFB98
6	30	3	∅	NO	D601 - 30/35	CFB99
8	20	4	∅	SI/YES	D601 - 30/35	CFB100
8	30	4	∅	SI/YES	D601 - 30/35	CFB101
8	40	4	∅	SI/YES	D601 - 30/35	CFB102
10	20	5	∅	SI/YES	D711 - 25/30	CFB103
10	30	5	∅	SI/YES	D711 - 25/30	CFB104
10	40	5	∅	SI/YES	D711 - 25/30	CFB105
10	50	5	∅	SI/YES	D711 - 25/30	CFB106
12	30	6	∅	SI/YES	D711 - 25/30	CFB107
12	40	6	∅	SI/YES	D711 - 25/30	CFB108
12	50	6	∅	SI/YES	D711 - 25/30	CFB109
14	30	7	∅	SI/YES	D711 - 25/30	CFB110
14	40	7	∅	SI/YES	D711 - 25/30	CFB111
14	50	7	∅	SI/YES	D711 - 25/30	CFB112
16	30	8	∅	SI/YES	D711 - 25/30	CFB113
16	40	8	∅	SI/YES	D711 - 25/30	CFB114
16	50	8	∅	SI/YES	D711 - 25/30	CFB115
16	60	8	∅	SI/YES	D711 - 25/30	CFB116
16	70	8	∅	SI/YES	D711 - 25/30	CFB117
16	80	8	∅	SI/YES	D711 - 25/30	CFB118
16	100	8	∅	SI/YES	D711 - 25/30	CFB119
18	60	9	∅	SI/YES	D711 - 25/30	CFB120
20	30	10	∅	SI/YES	D711 - 25/30	CFB121
20	40	10	∅	SI/YES	D711 - 25/30	CFB122
20	50	10	∅	SI/YES	D711 - 25/30	CFB123
20	60	10	∅	SI/YES	D711 - 25/30	CFB124
20	70	10	∅	SI/YES	D711 - 25/30	CFB125
20	80	10	∅	SI/YES	D711 - 25/30	CFB126
20	90	10	∅	SI/YES	D711 - 25/30	CFB127
20	100	10	∅	SI/YES	D711 - 25/30	CFB128
20	110	10	∅	SI/YES	D711 - 25/30	CFB129
20	120	10	∅	SI/YES	D711 - 25/30	CFB130
20	140	10	∅	SI/YES	D711 - 25/30	CFB131
20	150	10	∅	SI/YES	D711 - 25/30	CFB132
20	160	10	∅	SI/YES	D711 - 25/30	CFB133
20	180	10	∅	SI/YES	D711 - 25/30	CFB134
25	50	12.5	∅	SI/YES	D711 - 25/30	CFB135
25	60	12.5	∅	SI/YES	D711 - 25/30	CFB136
25	70	12.5	∅	SI/YES	D711 - 25/30	CFB137
25	80	12.5	∅	SI/YES	D711 - 25/30	CFB138
25	90	12.5	∅	SI/YES	D711 - 25/30	CFB139
25	100	12.5	∅	SI/YES	D711 - 25/30	CFB140
25	140	12.5	∅	SI/YES	D711 - 25/30	CFB141
25	180	12.5	∅	SI/YES	D711 - 25/30	CFB142
30	50	15	∅	SI/YES	D711 - 25/30	CFB143
30	100	15	∅	SI/YES	D711 - 25/30	CFB144

Για όλους τους τύπους μαρμάρου
& σύνθετων υλικών.















































Για μηχανική κατεργασία σκληρού
μαρμάρου καθώς και για ηφαιστειακές
πέτρες,συνθετικές πέτρες & ασβεστόλιθο.

ELECTROPLATED DIAMOND TOOLS

HELICAL CYLINDRICAL FINGER BITS 1/2 GAS



 RPM 5500-6500

Ø	H				CODE
8	20	SI/YES		D601 30/35	HCFB1
8	30	SI/YES		D601 30/35	HCFB2
8	40	SI/YES		D601 30/35	HCFB3
10	20	SI/YES		D711 25/30	HCFB4
10	30	SI/YES		D711 25/30	HCFB5
10	40	SI/YES		D711 25/30	HCFB6
10	50	SI/YES		D711 25/30	HCFB7
12	30	SI/YES		D711 25/30	HCFB8
12	40	SI/YES		D711 25/30	HCFB9
12	50	SI/YES		D711 25/30	HCFB10
14	30	SI/YES		D711 25/30	HCFB11
14	40	SI/YES		D711 25/30	HCFB12
14	50	SI/YES		D711 25/30	HCFB13
16	30	SI/YES		D711 25/30	HCFB14
16	40	SI/YES		D711 25/30	HCFB15
16	50	SI/YES		D711 25/30	HCFB16
16	60	SI/YES		D711 25/30	HCFB17
16	70	SI/YES		D711 25/30	HCFB18
16	80	SI/YES		D711 25/30	HCFB19
16	100	SI/YES		D711 25/30	HCFB20
18	60	SI/YES		D711 25/30	HCFB21
20	30	SI/YES		D711 25/30	HCFB22
20	40	SI/YES		D711 25/30	HCFB23
20	50	SI/YES		D711 25/30	HCFB24
20	60	SI/YES		D711 25/30	HCFB25
20	70	SI/YES		D711 25/30	HCFB26
20	80	SI/YES		D711 25/30	HCFB27
20	90	SI/YES		D711 25/30	HCFB28
20	100	SI/YES		D711 25/30	HCFB29
20	110	SI/YES		D711 25/30	HCFB30
20	120	SI/YES		D711 25/30	HCFB31
20	140	SI/YES		D711 25/30	HCFB32
20	150	SI/YES		D711 25/30	HCFB33
20	160	SI/YES		D711 25/30	HCFB34
20	180	SI/YES		D711 25/30	HCFB35
25	50	SI/YES		D711 25/30	HCFB36
25	60	SI/YES		D711 25/30	HCFB37
25	70	SI/YES		D711 25/30	HCFB38
25	80	SI/YES		D711 25/30	HCFB39
25	90	SI/YES		D711 25/30	HCFB40
25	100	SI/YES		D711 25/30	HCFB41
25	140	SI/YES		D711 25/30	HCFB42
25	180	SI/YES		D711 25/30	HCFB43

Για όλους τους τύπους μαρμάρου
& σύνθετων υλικών.




Για μηχανική κατεργασία σκληρού
μαρμάρου καθώς και για ηφαιστειακές
πέτρες,συνθετικές πέτρες & ασβεστόλιθο.

ELECTROPLATED DIAMOND TOOLS

HELICAL CYLINDRICAL FINGER BITS 1/2 GAS BALL HEAD



 RPM 5500-6500

Ø	H	R				CODE
8	20	4	SI/YES	⊖	D601 30/35	HCFB87
8	30	4	SI/YES	⊖	D601 30/35	HCFB88
8	40	4	SI/YES	⊖	D601 30/35	HCFB89
10	20	5	SI/YES	⊖	D711 25/30	HCFB90
10	30	5	SI/YES	⊖	D711 25/30	HCFB91
10	40	5	SI/YES	⊖	D711 25/30	HCFB92
10	50	5	SI/YES	⊖	D711 25/30	HCFB93
12	30	6	SI/YES	⊖	D711 25/30	HCFB94
12	40	6	SI/YES	⊖	D711 25/30	HCFB95
12	50	6	SI/YES	⊖	D711 25/30	HCFB96
14	30	7	SI/YES	⊖	D711 25/30	HCFB97
14	40	7	SI/YES	⊖	D711 25/30	HCFB98
14	50	7	SI/YES	⊖	D711 25/30	HCFB99
16	30	8	SI/YES	⊖	D711 25/30	HCFB100
16	40	8	SI/YES	⊖	D711 25/30	HCFB101
16	50	8	SI/YES	⊖	D711 25/30	HCFB102
16	60	8	SI/YES	⊖	D711 25/30	HCFB103
16	70	8	SI/YES	⊖	D711 25/30	HCFB104
16	80	8	SI/YES	⊖	D711 25/30	HCFB105
16	100	8	SI/YES	⊖	D711 25/30	HCFB106
18	60	9	SI/YES	⊖	D711 25/30	HCFB107
20	30	10	SI/YES	⊖	D711 25/30	HCFB108
20	40	10	SI/YES	⊖	D711 25/30	HCFB109
20	50	10	SI/YES	⊖	D711 25/30	HCFB110
20	60	10	SI/YES	⊖	D711 25/30	HCFB111
20	70	10	SI/YES	⊖	D711 25/30	HCFB112
20	80	10	SI/YES	⊖	D711 25/30	HCFB113
20	90	10	SI/YES	⊖	D711 25/30	HCFB114
20	100	10	SI/YES	⊖	D711 25/30	HCFB115
20	110	10	SI/YES	⊖	D711 25/30	HCFB116
20	120	10	SI/YES	⊖	D711 25/30	HCFB117
20	140	10	SI/YES	⊖	D711 25/30	HCFB118
20	150	10	SI/YES	⊖	D711 25/30	HCFB119
20	160	10	SI/YES	⊖	D711 25/30	HCFB120
20	180	10	SI/YES	⊖	D711 25/30	HCFB121
25	50	12,5	SI/YES	⊖	D711 25/30	HCFB122
25	60	12,5	SI/YES	⊖	D711 25/30	HCFB123
25	70	12,5	SI/YES	⊖	D711 25/30	HCFB124
25	80	12,5	SI/YES	⊖	D711 25/30	HCFB125
25	90	12,5	SI/YES	⊖	D711 25/30	HCFB126
25	100	12,5	SI/YES	⊖	D711 25/30	HCFB127
25	140	12,5	SI/YES	⊖	D711 25/30	HCFB128
25	180	12,5	SI/YES	⊖	D711 25/30	HCFB129

Για όλους τους τύπους μαρμάρου
& σύνθετων υλικών.




Για μηχανική κατεργασία σκληρού
μαρμάρου καθώς και για ηφαιστειακές
πέτρες,συνθετικές πέτρες & ασβεστόλιθο.

ELECTROPLATED DIAMOND TOOLS



 RPM 5500-6500

INCREASED CYLINDRICAL FINGER BIT 1/2 GAS HU100

Ø	H	HU				CODE
20	40	100	SI/YES	Ø	D711 25/30	ICFB1
20	50	100	SI/YES	Ø	D711 25/30	ICFB2
20	60	100	SI/YES	Ø	D711 25/30	ICFB3
20	70	100	SI/YES	Ø	D711 25/30	ICFB4
20	80	100	SI/YES	Ø	D711 25/30	ICFB5
25	40	100	SI/YES	Ø	D711 25/30	ICFB6
25	50	100	SI/YES	Ø	D711 25/30	ICFB7
25	60	100	SI/YES	Ø	D711 25/30	ICFB8
25	70	100	SI/YES	Ø	D711 25/30	ICFB9
25	80	100	SI/YES	Ø	D711 25/30	ICFB10
30	40	100	SI/YES	Ø	D711 25/30	ICFB11
30	50	100	SI/YES	Ø	D711 25/30	ICFB12
30	60	100	SI/YES	Ø	D711 25/30	ICFB13
30	70	100	SI/YES	Ø	D711 25/30	ICFB14
30	80	100	SI/YES	Ø	D711 25/30	ICFB15
30	90	100	SI/YES	Ø	D711 25/30	ICFB16
30	100	100	SI/YES	Ø	D711 25/30	ICFB17
35	40	100	SI/YES	Ø	D711 25/30	ICFB18
35	50	100	SI/YES	Ø	D711 25/30	ICFB19
35	60	100	SI/YES	Ø	D711 25/30	ICFB20
35	70	100	SI/YES	Ø	D711 25/30	ICFB21
35	80	100	SI/YES	Ø	D711 25/30	ICFB22
35	90	100	SI/YES	Ø	D711 25/30	ICFB23
35	100	100	SI/YES	Ø	D711 25/30	ICFB24

Για όλους τους τύπους μαρμάρου
& σύνθετων υλικών.




Για μηχανική κατεργασία σκληρού
μαρμάρου καθώς και για ηφαιστειακές
πέτρες,συνθετικές πέτρες & ασβεστόλιθο.

ELECTROPLATED DIAMOND TOOLS

INCREASED CYLINDRICAL FINGER BIT 1/2 GAS HU150



 RPM 5500-6500

Ø	H	HU				CODE
20	40	150	SI/YES	◊	D711 25/30	ICFB25
20	50	150	SI/YES	◊	D711 25/30	ICFB26
20	60	150	SI/YES	◊	D711 25/30	ICFB27
20	70	150	SI/YES	◊	D711 25/30	ICFB28
20	80	150	SI/YES	◊	D711 25/30	ICFB29
20	90	150	SI/YES	◊	D711 25/30	ICFB30
20	100	150	SI/YES	◊	D711 25/30	ICFB31
20	120	150	SI/YES	◊	D711 25/30	ICFB32
20	130	150	SI/YES	◊	D711 25/30	ICFB33
20	150	150	SI/YES	◊	D711 25/30	ICFB34
25	40	150	SI/YES	◊	D711 25/30	ICFB35
25	50	150	SI/YES	◊	D711 25/30	ICFB36
25	60	150	SI/YES	◊	D711 25/30	ICFB37
25	70	150	SI/YES	◊	D711 25/30	ICFB38
25	80	150	SI/YES	◊	D711 25/30	ICFB39
25	90	150	SI/YES	◊	D711 25/30	ICFB40
25	100	150	SI/YES	◊	D711 25/30	ICFB41
25	120	150	SI/YES	◊	D711 25/30	ICFB42
25	140	150	SI/YES	◊	D711 25/30	ICFB43
25	150	150	SI/YES	◊	D711 25/30	ICFB44
30	40	150	SI/YES	◊	D711 25/30	ICFB45
30	50	150	SI/YES	◊	D711 25/30	ICFB46
30	60	150	SI/YES	◊	D711 25/30	ICFB47
30	70	150	SI/YES	◊	D711 25/30	ICFB48
30	80	150	SI/YES	◊	D711 25/30	ICFB49
30	90	150	SI/YES	◊	D711 25/30	ICFB50
30	100	150	SI/YES	◊	D711 25/30	ICFB51
30	120	150	SI/YES	◊	D711 25/30	ICFB52
30	140	150	SI/YES	◊	D711 25/30	ICFB53
35	40	150	SI/YES	◊	D711 25/30	ICFB54
35	50	150	SI/YES	◊	D711 25/30	ICFB55
35	60	150	SI/YES	◊	D711 25/30	ICFB56
35	70	150	SI/YES	◊	D711 25/30	ICFB57
35	80	150	SI/YES	◊	D711 25/30	ICFB58
35	90	150	SI/YES	◊	D711 25/30	ICFB59
35	100	150	SI/YES	◊	D711 25/30	ICFB60
35	120	150	SI/YES	◊	D711 25/30	ICFB61
35	140	150	SI/YES	◊	D711 25/30	ICFB62

Για όλους τους τύπους μαρμάρου
& σύνθετων υλικών.




Για μηχανική κατεργασία σκληρού
μαρμάρου καθώς και για ηφαιστειακές
πέτρες,συνθετικές πέτρες & ασβεστόλιθο.

ELECTROPLATED DIAMOND TOOLS

INCREASED CYLINDRICAL FINGER BIT 1/2 GAS HU200



 RPM 5500-6500

Ø	H	HU				CODE
20	40	200	SI/YES	Ø	D711 25/30	ICFB63
20	50	200	SI/YES	Ø	D711 25/30	ICFB64
20	60	200	SI/YES	Ø	D711 25/30	ICFB65
20	70	200	SI/YES	Ø	D711 25/30	ICFB66
20	80	200	SI/YES	Ø	D711 25/30	ICFB67
20	90	200	SI/YES	Ø	D711 25/30	ICFB68
20	100	200	SI/YES	Ø	D711 25/30	ICFB69
20	120	200	SI/YES	Ø	D711 25/30	ICFB70
20	130	200	SI/YES	Ø	D711 25/30	ICFB71
20	150	200	SI/YES	Ø	D711 25/30	ICFB72
25	40	200	SI/YES	Ø	D711 25/30	ICFB73
25	50	200	SI/YES	Ø	D711 25/30	ICFB74
25	60	200	SI/YES	Ø	D711 25/30	ICFB75
25	70	200	SI/YES	Ø	D711 25/30	ICFB76
25	80	200	SI/YES	Ø	D711 25/30	ICFB77
25	90	200	SI/YES	Ø	D711 25/30	ICFB78
25	100	200	SI/YES	Ø	D711 25/30	ICFB79
25	120	200	SI/YES	Ø	D711 25/30	ICFB80
25	140	200	SI/YES	Ø	D711 25/30	ICFB81
25	150	200	SI/YES	Ø	D711 25/30	ICFB82
25	160	200	SI/YES	Ø	D711 25/30	ICFB83
30	40	200	SI/YES	Ø	D711 25/30	ICFB84
30	50	200	SI/YES	Ø	D711 25/30	ICFB85
30	60	200	SI/YES	Ø	D711 25/30	ICFB86
30	70	200	SI/YES	Ø	D711 25/30	ICFB87
30	80	200	SI/YES	Ø	D711 25/30	ICFB88
30	90	200	SI/YES	Ø	D711 25/30	ICFB89
30	100	200	SI/YES	Ø	D711 25/30	ICFB90
30	120	200	SI/YES	Ø	D711 25/30	ICFB91
30	140	200	SI/YES	Ø	D711 25/30	ICFB92
30	160	200	SI/YES	Ø	D711 25/30	ICFB93
30	180	200	SI/YES	Ø	D711 25/30	ICFB94
30	200	200	SI/YES	Ø	D711 25/30	ICFB95
35	40	200	SI/YES	Ø	D711 25/30	ICFB96
35	50	200	SI/YES	Ø	D711 25/30	ICFB97
35	60	200	SI/YES	Ø	D711 25/30	ICFB98
35	70	200	SI/YES	Ø	D711 25/30	ICFB99
35	80	200	SI/YES	Ø	D711 25/30	ICFB100
35	90	200	SI/YES	Ø	D711 25/30	ICFB101
35	100	200	SI/YES	Ø	D711 25/30	ICFB102
35	120	200	SI/YES	Ø	D711 25/30	ICFB103
35	140	200	SI/YES	Ø	D711 25/30	ICFB104
35	160	200	SI/YES	Ø	D711 25/30	ICFB105
35	180	200	SI/YES	Ø	D711 25/30	ICFB106
35	200	200	SI/YES	Ø	D711 25/30	ICFB107

Για όλους τους τύπους μαρμάρου
& σύνθετων υλικών.













Για μηχανική κατεργασία σκληρού
μαρμάρου καθώς και για ηφαιστειακές
πέτρες,συνθετικές πέτρες & ασβεστόλιθο.

ELECTROPLATED DIAMOND TOOLS

ENGINEERED STONE CYLINDRICAL FINGER BITS 1/2 GAS



RPM 5500-6500

Ø	H				CODE
16	30	SI/YES		D711 25/30	ESCFB1
16	40	SI/YES		D711 25/30	ESCFB2
16	50	SI/YES		D711 25/30	ESCFB3
16	60	SI/YES		D711 25/30	ESCFB4
18	60	SI/YES		D711 25/30	ESCFB5
20	30	SI/YES		D711 25/30	ESCFB6
20	40	SI/YES		D711 25/30	ESCFB7
20	50	SI/YES		D711 25/30	ESCFB8
20	60	SI/YES		D711 25/30	ESCFB9

Για όλους τους τύπους μαρμάρου
& σύνθετων υλικών.

Για μηχανική κατεργασία σκληρού
μαρμάρου καθώς και για ηφαιστειακές
πέτρες, συνθετικές πέτρες & ασβεστόλιθο.







Για την επεξεργασία γρανίτη με χαμηλό
ποσοστό χαλαζία & κεραμικά υλικά.

ELECTROPLATED DIAMOND TOOLS

CYLINDRICAL FINGER BITS EMPTY HEAD DRILL 1/2 GAS



 RPM 5500-6500

Ø	H				CODE
20	60	SI/YES		D711 25/30	CFBEHD1
20	80	SI/YES		D711 25/30	CFBEHD2
20	100	SI/YES		D711 25/30	CFBEHD3















Για όλους τους τύπους μαρμάρου
& σύνθετων υλικών.

CYLINDRICAL FINGER BITS 1/2 GAS LEFT THREAD



 RPM 5500-6500

Ø	H				CODE
10	40	SI/YES		D711 25/30	CFBLT1
10	50	SI/YES		D711 25/30	CFBLT2
16	40	SI/YES		D711 25/30	CFBLT3
16	50	SI/YES		D711 25/30	CFBLT4
16	60	SI/YES		D711 25/30	CFBLT5
20	30	SI/YES		D711 25/30	CFBLT6
20	50	SI/YES		D711 25/30	CFBLT7
20	60	SI/YES		D711 25/30	CFBLT8
20	100	SI/YES		D711 25/30	CFBLT9




Για όλους τους τύπους μαρμάρου
& σύνθετων υλικών.

ELECTROPLATED DIAMOND TOOLS

WIDIA CYLINDRICAL FINGER BITS 1/2 GAS



 RPM 4000-6000

Ø	H				CODE
12	30	SI/YES	∅	D711 25/30	WCFB1
12	40	SI/YES	∅	D711 25/30	WCFB2
12	50	SI/YES	∅	D711 25/30	WCFB3
14	30	SI/YES	∅	D711 25/30	WCFB4
14	40	SI/YES	∅	D711 25/30	WCFB5
14	50	SI/YES	∅	D711 25/30	WCFB6
16	30	SI/YES	∅	D711 25/30	WCFB7
16	40	SI/YES	∅	D711 25/30	WCFB8
16	50	SI/YES	∅	D711 25/30	WCFB9
16	60	SI/YES	∅	D711 25/30	WCFB10
16	70	SI/YES	∅	D711 25/30	WCFB11
16	80	SI/YES	∅	D711 25/30	WXFB12
16	100	SI/YES	∅	D711 25/30	WCFB13
18	70	SI/YES	∅	D711 25/30	WCFB14
20	30	SI/YES	∅	D711 25/30	WCFB15
20	40	SI/YES	∅	D711 25/30	WCFB16
20	50	SI/YES	∅	D711 25/30	WCFB17
20	60	SI/YES	∅	D711 25/30	WCFB18
20	70	SI/YES	∅	D711 25/30	WCFB19
20	80	SI/YES	∅	D711 25/30	WCFB20
20	90	SI/YES	∅	D711 25/30	WCFB21
20	100	SI/YES	∅	D711 25/30	WCFB22
20	110	SI/YES	∅	D711 25/30	WCFB23
20	120	SI/YES	∅	D711 25/30	WCFB24
20	140	SI/YES	∅	D711 25/30	WCFB25
20	150	SI/YES	∅	D711 25/30	WCFB26
20	160	SI/YES	∅	D711 25/30	WCFB27
20	180	SI/YES	∅	D711 25/30	WCFB28
25	50	SI/YES	∅	D711 25/30	WCFB29
25	60	SI/YES	∅	D711 25/30	WCFB30
25	70	SI/YES	∅	D711 25/30	WCFB31
25	80	SI/YES	∅	D711 25/30	WCFB32
25	90	SI/YES	∅	D711 25/30	WCFB33
25	100	SI/YES	∅	D711 25/30	WCFB34
25	140	SI/YES	∅	D711 25/30	WCFB35
25	180	SI/YES	∅	D711 25/30	WCFB36

Για όλους τους τύπους μαρμάρου
& σύνθετων υλικών.

Για την επεξεργασία γρανίτη με χαμηλό
ποσοστό χαλαζία & κεραμικά υλικά.

ELECTROPLATED DIAMOND TOOLS

SHAPER ROUTER BITS 1/2 GAS CUSTOM-MADE

FAC-SIMILE



RPM 4000-6000

SPESSORE/THICKNESS	☉	☿	☼	CODE
10	☉	SI/YES	POS 1 - D426 40/45	SRB1
10	☉	NO	POS 2 - D181 80/100	SRB2
10	☉	NO	POS 3 - D91 170/200	SRB3
10	☉	NO	POS 4 - D46 325/400	SRB4
15	☉	SI/YES	POS 1 - D426 40/45	SRB5
15	☉	NO	POS 2 - D181 80/100	SRB6
15	☉	NO	POS 3 - D91 170/200	SRB7
15	☉	NO	POS 4 - D46 325/400	SRB8
20	☉	SI/YES	POS 1 - D426 40/45	SRB9
20	☉	NO	POS 2 - D181 80/100	SRB10
20	☉	NO	POS 3 - D91 170/200	SRB11
20	☉	NO	POS 4 - D46 325/400	SRB12
25	☉	SI/YES	POS 1 - D426 40/45	SRB13
25	☉	NO	POS 2 - D181 80/100	SRB14
25	☉	NO	POS 3 - D91 170/200	SRB15
25	☉	NO	POS 4 - D46 325/400	SRB16
30	☉	SI/YES	POS 1 - D426 40/45	SRB17
30	☉	NO	POS 2 - D181 80/100	SRB18
30	☉	NO	POS 3 - D91 170/200	SRB19
30	☉	NO	POS 4 - D46 325/400	SRB20
40	☉	SI/YES	POS 1 - D426 40/45	SRB21
40	☉	NO	POS 2 - D181 80/100	SRB22
40	☉	NO	POS 3 - D91 170/200	SRB23
40	☉	NO	POS 4 - D46 325/400	SRB24
50	☉	SI/YES	POS 1 - D426 40/45	SRB25
50	☉	NO	POS 2 - D181 80/100	SRB26
50	☉	NO	POS 3 - D91 170/200	SRB27
50	☉	NO	POS 4 - D46 325/400	SRB28
60	☉	SI/YES	POS 1 - D426 40/45	SRB29
60	☉	NO	POS 2 - D181 80/100	SRB30
60	☉	NO	POS 3 - D91 170/200	SRB31
60	☉	NO	POS 4 - D46 325/400	SRB32
70	☉	SI/YES	POS 1 - D426 40/45	SRB33
70	☉	NO	POS 2 - D181 80/100	SRB34
70	☉	NO	POS 3 - D91 170/200	SRB35
70	☉	NO	POS 4 - D46 325/400	SRB36
80	☉	SI/YES	POS 1 - D426 40/45	SRB37
80	☉	NO	POS 2 - D181 80/100	SRB38
80	☉	NO	POS 3 - D91 170/200	SRB39
80	☉	NO	POS 4 - D46 325/400	SRB40

Για όλους τους τύπους μαρμάρου
& σύνθετων υλικών.






Για την επεξεργασία γρανίτη με χαμηλό
ποσοστό χαλαζία & κεραμικά υλικά.

ELECTROPLATED DIAMOND TOOLS

DRIP FINGER BITS 1/2 GAS






 RPM 6000-7000

\emptyset			CODE	 D601 30/35
14		SIYES	DFB1	
16		SIYES	DFB2	

SMALL SAW ALTERNATIVE






H		CODE	 D426 40/45
60		SSA1	

VIBRATING SAWS



VIBRATING SAWS

SPESORE/THICKNESS	H		CODE	 D426 40/45
35	38		VS1	

UNIVERSAL ADAPTER FOR VIBRATING SAWS

CODE
UAVS1

Για μηχανική κατεργασία σκληρού μαρμάρου καθώς και για ηφαιστειακές πέτρες, συνθετικές πέτρες & ασβεστόλιθο.


































ELECTROPLATED DIAMOND TOOLS

ROUTER BITS HALF BULLNOSE 1/2 GAS



 RPM 4000-6000

B

Ø	R				CODE
50	10	SI/YES		POS 1 - D426 40/45	RBHB1
50	10	NO		POS 2 - D181 80/100	RBHB2
50	10	NO		POS 3 - D91 170/200	RBHB3
50	10	NO		POS 4 - D46 325/400	RBHB4
60	15	SI/YES		POS 1 - D426 40/45	RBHB5
60	15	NO		POS 2 - D181 80/100	RBHB6
60	15	NO		POS 3 - D91 170/200	RBHB7
60	15	NO		POS 4 - D46 325/400	RBHB8
60	20	SI/YES		POS 1 - D426 40/45	RBHB9
60	20	NO		POS 2 - D181 80/100	RBHB10
60	20	NO		POS 3 - D91 170/200	RBHB11
60	20	NO		POS 4 - D46 325/400	RBHB12
70	25	SI/YES		POS 1 - D426 40/45	RBHB13
70	25	NO		POS 2 - D181 80/100	RBHB14
70	25	NO		POS 3 - D91 170/200	RBHB15
70	25	NO		POS 4 - D46 325/400	RBHB16
80	30	SI/YES		POS 1 - D426 40/45	RBHB17
80	30	NO		POS 2 - D181 80/100	RBHB18
80	30	NO		POS 3 - D91 170/200	RBHB19
80	30	NO		POS 4 - D46 325/400	RBHB20
100	40	SI/YES		POS 1 - D426 40/45	RBHB21
100	40	NO		POS 2 - D181 80/100	RBHB22
100	40	NO		POS 3 - D91 170/200	RBHB23
100	40	NO		POS 4 - D46 325/400	RBHB24
120	50	SI/YES		POS 1 - D426 40/45	RBHB25
120	50	NO		POS 2 - D181 80/100	RBHB26
120	50	NO		POS 3 - D91 170/200	RBHB27
120	50	NO		POS 4 - D46 325/400	RBHB28

Για όλους τους τύπους μαρμάρου
& σύνθετων υλικών.

Για μηχανική κατεργασία σκληρού
μαρμάρου καθώς και για ηφαιστειακές
πέτρες,συνθετικές πέτρες & ασβεστόλιθο.
































ELECTROPLATED DIAMOND TOOLS

ROUTER BITS FULL BULLNOSE 1/2 GAS



 RPM 4000-6000



Ø	R				CODE
50	10		SI/YES	POS 1 - D426 40/45	RBFB1
50	10		NO	POS 2 - D181 80/100	RBFB2
50	10		NO	POS 3 - D91 170/200	RBFB3
50	10		NO	POS 4 - D46 325/400	RBFB4
60	15		SI/YES	POS 1 - D426 40/45	RBFB5
60	15		NO	POS 2 - D181 80/100	RBFB6
60	15		NO	POS 3 - D91 170/200	RBFB7
60	15		NO	POS 4 - D46 325/400	RBFB8
60	20		SI/YES	POS 1 - D426 40/45	RBFB9
60	20		NO	POS 2 - D181 80/100	RBFB10
60	20		NO	POS 3 - D91 170/200	RBFB11
60	20		NO	POS 4 - D46 325/400	RBFB12
70	25		SI/YES	POS 1 - D426 40/45	RBFB13
70	25		NO	POS 2 - D181 80/100	RBFB14
70	25		NO	POS 3 - D91 170/200	RBFB15
70	25		NO	POS 4 - D46 325/400	RBFB16
80	30		SI/YES	POS 1 - D426 40/45	RBFB17
80	30		NO	POS 2 - D181 80/100	RBFB18
80	30		NO	POS 3 - D91 170/200	RBFB19
80	30		NO	POS 4 - D46 325/400	RBFB20
100	40		SI/YES	POS 1 - D426 40/45	RBFB21
100	40		NO	POS 2 - D181 80/100	RBFB22
100	40		NO	POS 3 - D91 170/200	RBFB23
100	40		NO	POS 4 - D46 325/400	RBFB24
120	50		SI/YES	POS 1 - D426 40/45	RBFB25
120	50		NO	POS 2 - D181 80/100	RBFB26
120	50		NO	POS 3 - D91 170/200	RBFB27
120	50		NO	POS 4 - D46 325/400	RBFB28

Για όλους τους τύπους μαρμάρου
& σύνθετων υλικών.

Για μηχανική κατεργασία σκληρού
μαρμάρου καθώς και για ηφαιστειακές
πέτρες,συνθετικές πέτρες & ασβεστόλιθο.

ELECTROPLATED DIAMOND TOOLS



CONCAVE HEAD HALF BULLNOSE Ø 40 R10 M18

RPM 5500-6500

R			CODE	
10	SIYES		CHHB1	



CONCAVE HEAD HALF BULLNOSE Ø 50 R10 M18

RPM 5000-6000

R			CODE	
15	SIYES		CHHB2	



CONCAVE HEAD HALF BULLNOSE Ø 60 R10 M18

RPM 4500-5500

R			CODE	
20	SIYES		CHHB3	



STEM 1/2 GAS - M18 H60

H		CODE
60		ST1

Για όλους τους τύπους μαρμάρου
& σύνθετων υλικών.





ELECTROPLATED

DIAMOND TOOLS



CONCAVE HEAD FULL BULLNOSE Ø 40 R10 M18


 RPM 5500-6500 

R			CODE	
10	SI/YES		CHFB1	



CONCAVE HEAD FULL BULLNOSE Ø 50 R15 M18

 RPM 5000-6000 

R			CODE	
15	SI/YES		CHFB2	



CONCAVE HEAD FULL BULLNOSE Ø 60 R20 M18

 RPM 4500-5500 

R			CODE	
20	SI/YES		CHFB3	



STEM 1/2 GAS - M18 H60

H		CODE
60		ST2

Για όλους τους τύπους μαρμάρου
& σύνθετων υλικών.

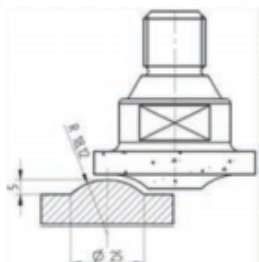
ELECTROPLATED DIAMOND TOOLS

ROUTER FOR TACTILE PAVING



 RPM 4500-5500

\emptyset/\emptyset	R			CODE	
25/65	18	SI/YES		RTP1	











Για μηχανική κατεργασία σκληρού μαρμάρου καθώς και για ηφαιστειακές πέτρες, συνθετικές πέτρες & ασβεστόλιθο.

DRILL BLIND HOLES



 RPM 5500-6500






\emptyset					CODE
23	SI/YES		D851 20/25	1 pcs	DBH1
23	SI/YES		D851 20/25	10 pcs	DBH2
23	SI/YES		D851 20/25	50 pcs	DBH3
23	SI/YES		D851 20/25	100 pcs	DBH4

Για όλους τους τύπους μαρμάρου & σύνθετων υλικών.

WIDIA DRILL



 RPM 5500-6500

\emptyset		CODE
8		WD1
10		WD2
12		WD3
14		WD4

Για όλους τους τύπους μαρμάρου & σύνθετων υλικών.

ELECTROPLATED DIAMOND TOOLS

INTERCHANGEABLE HEADS






















 RPM 6500-7500

Για όλους τους τύπους μαρμάρου
& σύνθετων υλικών.

Για μηχανική κατεργασία σκληρού
μαρμάρου καθώς και για ηφαιστειακές
πέτρες, συνθετικές πέτρες & ασβεστόλιθο.

Για την επεξεργασία γρανίτη με χαμηλό
ποσοστό χαλαζία & κεραμικά υλικά.

Ø	H	M				CODE
16	20	M10		SI/YES	D711 25/30	IH1
18	20	M10		SI/YES	D711 25/30	IH2
20	20	M10		SI/YES	D711 25/30	IH3
20	20	M12		SI/YES	D711 25/30	IH4
20	30	M10		SI/YES	D711 25/30	IH5
20	30	M12		SI/YES	D711 25/30	IH6
20	20	M14		SI/YES	D711 25/30	IH7
25	20	M12		SI/YES	D711 25/30	IH8
25	20	M14		SI/YES	D711 25/30	IH9
30	20	M12		SI/YES	D711 25/30	IH10
30	20	M14		SI/YES	D711 25/30	IH11
30	20	M14		SI/YES	D851 20/25	IH12
30	50	M14		SI/YES	D851 20/25	IH13
35	20	M14		SI/YES	D711 25/30	IH14
40	30	M14		SI/YES	D711 25/30	IH15
40	30	M14		SI/YES	D851 20/25	IH16

ELECTROPLATED DIAMOND TOOLS

INTERCHANGEABLE HEADS - BALL HEAD

















 RPM 6500-7500

Για όλους τους τύπους μαρμάρου
& σύνθετων υλικών.

Για μηχανική κατεργασία σκληρού
μαρμάρου καθώς και για ηφαιστειακές
πέτρες, συνθετικές πέτρες & ασβεστόλιθο.

Για την επεξεργασία γρανίτη με χαμηλό
ποσοστό χαλαζία & κεραμικά υλικά.















Ø	H	R	M				CODE
16	20	8	M10		SI/YES	D711 25/30	IHBH1
18	20	9	M10		SI/YES	D711 25/30	IHBH2
20	20	10	M10		SI/YES	D711 25/30	IHBH3
20	20	10	M12		SI/YES	D711 25/30	IHBH4
20	20	10	M14		SI/YES	D711 25/30	IHBH5
25	20	12,5	M12		SI/YES	D711 25/30	IHBH6
25	20	12,5	M14		SI/YES	D711 25/30	IHBH7
30	20	15	M12		SI/YES	D711 25/30	IHBH8
30	20	15	M14		SI/YES	D711 25/30	IHBH9
35	20	17,5	M14		SI/YES	D711 25/30	IHBH10
40	30	20	M14		SI/YES	D711 25/30	IHBH11

ELECTROPLATED DIAMOND TOOLS

INTERCHANGEABLE HEADS FOR CRYSTALLIZED MARBLES



 RPM 5500-6500















Ø	H	M				CODE
15	20	M10		SI/YES	D426 40/45	IHCM1
17	20	M10		SI/YES	D426 40/45	IHCM2
19	20	M10		SI/YES	D426 40/45	IHCM3
19	20	M12		SI/YES	D426 40/45	IHCM4
19	20	M14		SI/YES	D426 40/45	IHCM5
24	20	M12		SI/YES	D426 40/45	IHCM6
24	20	M14		SI/YES	D426 40/45	IHCM7
29	20	M12		SI/YES	D426 40/45	IHCM8
29	20	M14		SI/YES	D426 40/45	IHCM9
34	20	M14		SI/YES	D426 40/45	IHCM10
39	30	M14		SI/YES	D426 40/45	IHCM11

Για όλους τους τύπους μαρμάρου
& σύνθετων υλικών.

INTERCHANGEABLE HEADS - BALL HEAD FOR CRYSTALLIZED MARBLES



 RPM 5500-6500

Ø	H	R	M				CODE
15	20	7,5	M10		SI/YES	D426 40/45	IHCM12
17	20	8,5	M10		SI/YES	D426 40/45	IHCM13
19	20	9,5	M10		SI/YES	D426 40/45	IHCM14
19	20	9,5	M12		SI/YES	D426 40/45	IHCM15
19	20	9,5	M14		SI/YES	D426 40/45	IHCM16
24	20	12	M12		SI/YES	D426 40/45	IHCM17
24	20	12	M14		SI/YES	D426 40/45	IHCM18
29	20	14,5	M12		SI/YES	D426 40/45	IHCM19
29	20	14,5	M14		SI/YES	D426 40/45	IHCM20
34	20	17	M14		SI/YES	D426 40/45	IHCM21
39	30	19,5	M14		SI/YES	D426 40/45	IHCM22















Για όλους τους τύπους μαρμάρου
& σύνθετων υλικών.

ELECTROPLATED DIAMOND TOOLS



INTERCHANGEABLE HEADS - LEFT THREAD

 RPM 6500-7500















Ø	H	M				CODE
16	20	M10		SI/YES	D711 25/30	IHLT1
18	20	M10		SI/YES	D711 25/30	IHLT2
20	20	M10		SI/YES	D711 25/30	IHLT3
20	20	M12		SI/YES	D711 25/30	IHLT4
20	20	M14		SI/YES	D711 25/30	IHLT5
25	20	M12		SI/YES	D711 25/30	IHLT6
25	20	M14		SI/YES	D711 25/30	IHLT7
30	20	M12		SI/YES	D711 25/30	IHLT8
30	20	M14		SI/YES	D711 25/30	IHLT9
35	20	M14		SI/YES	D711 25/30	IHLT10
40	30	M14		SI/YES	D711 25/30	IHLT11

Για όλους τους τύπους μαρμάρου
& σύνθετων υλικών.



INTERCHANGEABLE HEADS BALL HEAD - LEFT THREAD

 RPM 6500-7500

Ø	H	R	M				CODE
16	20	8	M10		SI/YES	D711 25/30	IHLT12
18	20	9	M10		SI/YES	D711 25/30	IHLT13
20	20	10	M10		SI/YES	D711 25/30	IHLT14
20	20	10	M12		SI/YES	D711 25/30	IHLT15
20	20	10	M14		SI/YES	D711 25/30	IHLT16
25	20	12,5	M12		SI/YES	D711 25/30	IHLT17
25	20	12,5	M14		SI/YES	D711 25/30	IHLT18
30	20	15	M12		SI/YES	D711 25/30	IHLT19
30	20	15	M14		SI/YES	D711 25/30	IHLT20
35	20	17,5	M14		SI/YES	D711 25/30	IHLT21
40	30	20	M14		SI/YES	D711 25/30	IHLT22















Για όλους τους τύπους μαρμάρου
& σύνθετων υλικών.

ELECTROPLATED DIAMOND TOOLS



HEAD DRILL

 RPM 6500-7500

Ø	H	M				CODE
16	20	M10	SI/YES		D851 20/25	HD1
16	20	M12	SI/YES		D851 20/25	HD2
20	25	M10	SI/YES		D851 20/25	HD3
20	25	M12	SI/YES		D851 20/25	HD4
20	25	M14	SI/YES		D851 20/25	HD5
25	25	M12	SI/YES		D851 20/25	HD6
25	25	M14	SI/YES		D851 20/25	HD7
30	25	M12	SI/YES		D851 20/25	HD8
30	25	M14	SI/YES		D851 20/25	HD9
35	25	M14	SI/YES		D851 20/25	HD10
40	30	M14	SI/YES		D851 20/25	HD11

Για όλους τους τύπους μαρμάρου
& σύνθετων υλικών.

Για μηχανική κατεργασία σκληρού
μαρμάρου καθώς και για ηφαιστειακές
πέτρες,συνθετικές πέτρες & ασβεστόλιθο.

ELECTROPLATED DIAMOND TOOLS



HEAD Ø 30X12 FOR GRANITE M14

 RPM 6000-7000



CODE



HGM14-1



HEAD Ø 30X12 FOR GRANITE M18

 RPM 6000-7000



CODE



HGM18-1



HEAD Ø 25X12 FOR GRANITE M14

 RPM 5000-6000



CODE



HGM14-2



HEAD Ø 20X12 FOR GRANITE M12

 RPM 7000-7500



CODE



HGM12-1



ELECTROPLATED
DIAMOND TOOLS



EXTENSION 1/2 GAS FOR HEADS

Ø	H	M	G	☐	CODE
15	30	M10	1/2GAS	∅	EH1
15	40	M10	1/2GAS	∅	EH2
15	50	M10	1/2GAS	∅	EH3
15	60	M10	1/2GAS	∅	EH4
15	70	M10	1/2GAS	∅	EH5
15	80	M10	1/2GAS	∅	EH6
15	90	M10	1/2GAS	∅	EH7
15	100	M10	1/2GAS	∅	EH8
15	110	M10	1/2GAS	∅	EH9
15	120	M10	1/2GAS	∅	EH10
15	130	M10	1/2GAS	∅	EH11
15	140	M10	1/2GAS	∅	EH12
15	150	M10	1/2GAS	∅	EH13
18	30	M10	1/2GAS	∅	EH14
18	40	M10	1/2GAS	∅	EH15
18	50	M10	1/2GAS	∅	EH16
18	60	M10	1/2GAS	∅	EH17
18	70	M10	1/2GAS	∅	EH18
18	80	M10	1/2GAS	∅	EH19
18	90	M10	1/2GAS	∅	EH20
18	100	M10	1/2GAS	∅	EH21
18	110	M10	1/2GAS	∅	EH22
18	120	M10	1/2GAS	∅	EH23
18	130	M10	1/2GAS	∅	EH24
18	140	M10	1/2GAS	∅	EH25
18	150	M10	1/2GAS	∅	EH26
18	50	M12	1/2GAS	∅	EH27
18	60	M12	1/2GAS	∅	EH28
18	70	M12	1/2GAS	∅	EH29
18	80	M12	1/2GAS	∅	EH30
18	90	M12	1/2GAS	∅	EH31
18	100	M12	1/2GAS	∅	EH32
18	110	M12	1/2GAS	∅	EH33
18	120	M12	1/2GAS	∅	EH34
18	130	M12	1/2GAS	∅	EH35
18	140	M12	1/2GAS	∅	EH36
18	150	M12	1/2GAS	∅	EH37
18	200	M12	1/2GAS	∅	EH38
18	50	M14	1/2GAS	∅	EH39
18	60	M14	1/2GAS	∅	EH40
18	70	M14	1/2GAS	∅	EH41
18	80	M14	1/2GAS	∅	EH42
18	90	M14	1/2GAS	∅	EH43
18	100	M14	1/2GAS	∅	EH44
18	110	M14	1/2GAS	∅	EH45
18	120	M14	1/2GAS	∅	EH46
18	130	M14	1/2GAS	∅	EH47
18	140	M14	1/2GAS	∅	EH48
18	150	M14	1/2GAS	∅	EH49
18	200	M14	1/2GAS	∅	EH50

ELECTROPLATED DIAMOND TOOLS



Ø	H	M	G	☉	CODE
23	30	M12	1/2GAS	☉	EH51
23	40	M12	1/2GAS	☉	EH52
23	50	M12	1/2GAS	☉	EH53
23	60	M12	1/2GAS	☉	EH54
23	70	M12	1/2GAS	☉	EH55
23	80	M12	1/2GAS	☉	EH56
23	90	M12	1/2GAS	☉	EH57
23	100	M12	1/2GAS	☉	EH58
23	110	M12	1/2GAS	☉	EH59
23	120	M12	1/2GAS	☉	EH60
23	130	M12	1/2GAS	☉	EH61
23	140	M12	1/2GAS	☉	EH62
23	150	M12	1/2GAS	☉	EH63
23	160	M12	1/2GAS	☉	EH64
23	170	M12	1/2GAS	☉	EH65
23	180	M12	1/2GAS	☉	EH66
23	190	M12	1/2GAS	☉	EH67
23	200	M12	1/2GAS	☉	EH68
23	210	M12	1/2GAS	☉	EH69
23	220	M12	1/2GAS	☉	EH70
23	230	M12	1/2GAS	☉	EH71
23	240	M12	1/2GAS	☉	EH72
23	250	M12	1/2GAS	☉	EH73
23	270	M12	1/2GAS	☉	EH74
23	300	M12	1/2GAS	☉	EH75
23	30	M14	1/2GAS	☉	EH76
23	40	M14	1/2GAS	☉	EH77
23	50	M14	1/2GAS	☉	EH78
23	60	M14	1/2GAS	☉	EH79
23	70	M14	1/2GAS	☉	EH80
23	80	M14	1/2GAS	☉	EH81
23	90	M14	1/2GAS	☉	EH82
23	100	M14	1/2GAS	☉	EH83
23	110	M14	1/2GAS	☉	EH84
23	120	M14	1/2GAS	☉	EH85
23	130	M14	1/2GAS	☉	EH86
23	140	M14	1/2GAS	☉	EH87
23	150	M14	1/2GAS	☉	EH88
23	160	M14	1/2GAS	☉	EH89
23	170	M14	1/2GAS	☉	EH90
23	180	M14	1/2GAS	☉	EH91
23	190	M14	1/2GAS	☉	EH92
23	200	M14	1/2GAS	☉	EH93
23	210	M14	1/2GAS	☉	EH94
23	220	M14	1/2GAS	☉	EH95
23	230	M14	1/2GAS	☉	EH96
23	240	M14	1/2GAS	☉	EH97
23	250	M14	1/2GAS	☉	EH98
23	270	M14	1/2GAS	☉	EH99
23	300	M14	1/2GAS	☉	EH100

ELECTROPLATED DIAMOND TOOLS



EXTENSION 1/2 GAS FOR HEADS

Ø	H	M	G	☐	CODE
28	30	M12	1/2GAS	⊖	EH101
28	40	M12	1/2GAS	⊖	EH102
28	50	M12	1/2GAS	⊖	EH103
28	60	M12	1/2GAS	⊖	EH104
28	70	M12	1/2GAS	⊖	EH105
28	80	M12	1/2GAS	⊖	EH106
28	100	M12	1/2GAS	⊖	EH107
28	130	M12	1/2GAS	⊖	EH108
28	150	M12	1/2GAS	⊖	EH109
28	180	M12	1/2GAS	⊖	EH110
28	200	M12	1/2GAS	⊖	EH111
28	220	M12	1/2GAS	⊖	EH112
28	250	M12	1/2GAS	⊖	EH113
28	280	M12	1/2GAS	⊖	EH114
28	300	M12	1/2GAS	⊖	EH115
28	30	M14	1/2GAS	⊖	EH116
28	40	M14	1/2GAS	⊖	EH117
28	50	M14	1/2GAS	⊖	EH118
28	60	M14	1/2GAS	⊖	EH119
28	70	M14	1/2GAS	⊖	EH120
28	80	M14	1/2GAS	⊖	EH121
28	100	M14	1/2GAS	⊖	EH122
28	130	M14	1/2GAS	⊖	EH123
28	150	M14	1/2GAS	⊖	EH124
28	180	M14	1/2GAS	⊖	EH125
28	200	M14	1/2GAS	⊖	EH126
28	220	M14	1/2GAS	⊖	EH127
28	250	M14	1/2GAS	⊖	EH128
28	280	M14	1/2GAS	⊖	EH129
28	300	M14	1/2GAS	⊖	EH130



LEFT THREAD EXTENSION 1/2 GAS FOR LEFT THREAD HEADS

Ø	H	M	G	☐	CODE
15	60	M10	1/2GAS	⊖	LTELTH1
18	60	M12	1/2GAS	⊖	LTELTH2
18	60	M14	1/2GAS	⊖	LTELTH3
18	100	M12	1/2GAS	⊖	LTELTH4
18	100	M14	1/2GAS	⊖	LTELTH5
23	100	M14	1/2GAS	⊖	LTELTH6
23	150	M14	1/2GAS	⊖	LTELTH7

ELECTROPLATED DIAMOND TOOLS

DIAMOND STEM 1/2 GAS FOR HEADS



COD	Ø	H	M	G	☐	🔧	■	CODE
GM16WF50M10FGP1	16	50	M10	1/2 GAS	◊	SI/YES	D711 25/30	DSH1
GM16WF80M10FGP1	16	80	M10	1/2 GAS	◊	SI/YES	D711 25/30	DSH2
GM20WF60M10FGP1	20	60	M10	1/2 GAS	◊	SI/YES	D711 25/30	DSH3
GM20WF80M10FGP1	20	80	M10	1/2 GAS	◊	SI/YES	D711 25/30	DSH4
GM20WF100M10FGP1	20	100	M10	1/2 GAS	◊	SI/YES	D711 25/30	DSH5
GM20WF120M10FGP1	20	120	M10	1/2 GAS	◊	SI/YES	D711 25/30	DSH6
GM20WF130M10FGP1	20	130	M10	1/2 GAS	◊	SI/YES	D711 25/30	DSH7
GM20WF150M10FGP1	20	150	M10	1/2 GAS	◊	SI/YES	D711 25/30	DSH8
GM20WF180M10FGP1	20	180	M10	1/2 GAS	◊	SI/YES	D711 25/30	DSH9
GM20WF60M12FGP1	20	60	M12	1/2 GAS	◊	SI/YES	D711 25/30	DSH10
GM20WF80M12FGP1	20	80	M12	1/2 GAS	◊	SI/YES	D711 25/30	DSH11
GM20WF100M12FGP1	20	100	M12	1/2 GAS	◊	SI/YES	D711 25/30	DSH12
GM20WF120M12FGP1	20	120	M12	1/2 GAS	◊	SI/YES	D711 25/30	DSH13
GM20WF130M12FGP1	20	130	M12	1/2 GAS	◊	SI/YES	D711 25/30	DSH14
GM20WF150M12FGP1	20	150	M12	1/2 GAS	◊	SI/YES	D711 25/30	DSH15
GM20WF180M12FGP1	20	180	M12	1/2 GAS	◊	SI/YES	D711 25/30	DSH16
GM20WF60M14FGP1	20	60	M14	1/2 GAS	◊	SI/YES	D711 25/30	DSH17
GM20WF80M14FGP1	20	80	M14	1/2 GAS	◊	SI/YES	D711 25/30	DSH18
GM20WF100M14FGP1	20	100	M14	1/2 GAS	◊	SI/YES	D711 25/30	DSH19
GM20WF120M14FGP1	20	120	M14	1/2 GAS	◊	SI/YES	D711 25/30	DSH20
GM20WF130M14FGP1	20	130	M14	1/2 GAS	◊	SI/YES	D711 25/30	DSH21
GM20WF150M14FGP1	20	150	M14	1/2 GAS	◊	SI/YES	D711 25/30	DSH22
GM20WF180M14FGP1	20	180	M14	1/2 GAS	◊	SI/YES	D711 25/30	DSH23
GM25WF60M10FGP1	25	60	M10	1/2 GAS	◊	SI/YES	D711 25/30	DSH24
GM25WF80M10FGP1	25	80	M10	1/2 GAS	◊	SI/YES	D711 25/30	DSH25
GM25WF100M10FGP1	25	100	M10	1/2 GAS	◊	SI/YES	D711 25/30	DSH26
GM25WF120M10FGP1	25	120	M10	1/2 GAS	◊	SI/YES	D711 25/30	DSH27
GM25WF130M10FGP1	25	130	M10	1/2 GAS	◊	SI/YES	D711 25/30	DSH28
GM25WF150M10FGP1	25	150	M10	1/2 GAS	◊	SI/YES	D711 25/30	DSH29
GM25WF200M10FGP1	25	200	M10	1/2 GAS	◊	SI/YES	D711 25/30	DSH30
GM25WF60M12FGP1	25	60	M12	1/2 GAS	◊	SI/YES	D711 25/30	DSH31
GM25WF80M12FGP1	25	80	M12	1/2 GAS	◊	SI/YES	D711 25/30	DSH32
GM25WF100M12FGP1	25	100	M12	1/2 GAS	◊	SI/YES	D711 25/30	DSH33
GM25WF120M12FGP1	25	120	M12	1/2 GAS	◊	SI/YES	D711 25/30	DSH34
GM25WF130M12FGP1	25	130	M12	1/2 GAS	◊	SI/YES	D711 25/30	DSH35
GM25WF150M12FGP1	25	150	M12	1/2 GAS	◊	SI/YES	D711 25/30	DSH36
GM25WF200M12FGP1	25	200	M12	1/2 GAS	◊	SI/YES	D711 25/30	DSH37
GM25WF60M14FGP1	25	60	M14	1/2 GAS	◊	SI/YES	D711 25/30	DSH38
GM25WF80M14FGP1	25	80	M14	1/2 GAS	◊	SI/YES	D711 25/30	DSH39
GM25WF100M14FGP1	25	100	M14	1/2 GAS	◊	SI/YES	D711 25/30	DSH40
GM25WF120M14FGP1	25	120	M14	1/2 GAS	◊	SI/YES	D711 25/30	DSH41
GM25WF130M14FGP1	25	130	M14	1/2 GAS	◊	SI/YES	D711 25/30	DSH42
GM25WF150M14FGP1	25	150	M14	1/2 GAS	◊	SI/YES	D711 25/30	DSH43
GM25WF200M14FGP1	25	200	M14	1/2 GAS	◊	SI/YES	D711 25/30	DSH44

Για όλους τους τύπους μαρμάρου
& σύνθετων υλικών.

ELECTROPLATED DIAMOND TOOLS



DIAMOND STEM 1/2 GAS FOR HEADS

COD	Ø	H	M	G	☉	🔧	■	CODE
GM30WF60M12FGP1	30	60	M12	1/2 GAS	☉	SI/YES	D711 25/30	DSH45
GM30WF80M12FGP1	30	80	M12	1/2 GAS	☉	SI/YES	D711 25/30	DSH46
GM30WF100M12FGP1	30	100	M12	1/2 GAS	☉	SI/YES	D711 25/30	DSH47
GM30WF120M12FGP1	30	120	M12	1/2 GAS	☉	SI/YES	D711 25/30	DSH48
GM30WF130M12FGP1	30	130	M12	1/2 GAS	☉	SI/YES	D711 25/30	DSH49
GM30WF150M12FGP1	30	150	M12	1/2 GAS	☉	SI/YES	D711 25/30	DSH50
GM30WF200M12FGP1	30	200	M12	1/2 GAS	☉	SI/YES	D711 25/30	DSH51
GM30WF60M14FGP1	30	60	M14	1/2 GAS	☉	SI/YES	D711 25/30	DSH52
GM30WF80M14FGP1	30	80	M14	1/2 GAS	☉	SI/YES	D711 25/30	DSH53
GM30WF100M14FGP1	30	100	M14	1/2 GAS	☉	SI/YES	D711 25/30	DSH54
GM30WF120M14FGP1	30	120	M14	1/2 GAS	☉	SI/YES	D711 25/30	DSH55
GM30WF130M14FGP1	30	130	M14	1/2 GAS	☉	SI/YES	D711 25/30	DSH56
GM30WF150M14FGP1	30	150	M14	1/2 GAS	☉	SI/YES	D711 25/30	DSH57
GM30WF200M14FGP1	30	200	M14	1/2 GAS	☉	SI/YES	D711 25/30	DSH58
GM35WF60M12FGP1	35	60	M12	1/2 GAS	☉	SI/YES	D711 25/30	DSH59
GM35WF80M12FGP1	35	80	M12	1/2 GAS	☉	SI/YES	D711 25/30	DSH60
GM35WF100M12FGP1	35	100	M12	1/2 GAS	☉	SI/YES	D711 25/30	DSH61
GM35WF120M12FGP1	35	120	M12	1/2 GAS	☉	SI/YES	D711 25/30	DSH62
GM35WF130M12FGP1	35	130	M12	1/2 GAS	☉	SI/YES	D711 25/30	DSH63
GM35WF150M12FGP1	35	150	M12	1/2 GAS	☉	SI/YES	D711 25/30	DSH64
GM35WF200M12FGP1	35	200	M12	1/2 GAS	☉	SI/YES	D711 25/30	DSH65
GM35WF60M14FGP1	35	60	M14	1/2 GAS	☉	SI/YES	D711 25/30	DSH66
GM35WF80M14FGP1	35	80	M14	1/2 GAS	☉	SI/YES	D711 25/30	DSH67
GM35WF100M14FGP1	35	100	M14	1/2 GAS	☉	SI/YES	D711 25/30	DSH68
GM35WF120M14FGP1	35	120	M14	1/2 GAS	☉	SI/YES	D711 25/30	DSH69
GM35WF130M14FGP1	35	130	M14	1/2 GAS	☉	SI/YES	D711 25/30	DSH70
GM35WF150M14FGP1	35	150	M14	1/2 GAS	☉	SI/YES	D711 25/30	DSH71
GM35WF200M14FGP1	35	200	M14	1/2 GAS	☉	SI/YES	D711 25/30	DSH72

Για όλους τους τύπους μονομάχου
& σύνθετων υλικών.

ELECTROPLATED DIAMOND TOOLS

CONIC HEADS - STEM FOR HEADS



CONIC \otimes HEAD \varnothing 14/18 H25 R5 M10 GR.30/35 D601

RPM 7500-8500

COD



CODE

TSX1418WF25R5M10BK2D



CONH1

Για μηχανική κατεργασία σκληρού μαρμάρου καθώς και για ηφαιστειακές πέτρες,συνθετικές πέτρες & ασβεστόλιθο.



CONIC \otimes HEAD \varnothing 14/18 H25 M10 GR.30/35 D601

RPM 7500-8500

COD



CODE

TSY1418WF25M10BK2D



CONH2

Για μηχανική κατεργασία σκληρού μαρμάρου καθώς και για ηφαιστειακές πέτρες,συνθετικές πέτρες & ασβεστόλιθο.



CONIC \oplus HEAD \varnothing 10/18 H50 M10 GR.30/35 D601

RPM 7500-8500

COD



CODE

TST1018WF50M10BK2D



CONH3

Για μηχανική κατεργασία σκληρού μαρμάρου καθώς και για ηφαιστειακές πέτρες,συνθετικές πέτρες & ασβεστόλιθο.



CONIC \oplus HEAD \varnothing 8/18 H50 M10 GR.30/35 D601

RPM 7500-8500

COD



CODE

TSS818WF50M10BK2D



CONH4

Για μηχανική κατεργασία σκληρού μαρμάρου καθώς και για ηφαιστειακές πέτρες,συνθετικές πέτρες & ασβεστόλιθο.



STEM FOR HEAD \otimes \otimes \oplus \oplus \varnothing 20/18 H150 1/2 GAS M10 GR.30/35 D601

RPM 7500-8500

COD



CODE

GMX1820WK150M10FGP2



STH1

Για όλους τους τύπους μαρμάρου & σύνθετων υλικών.



STEM FOR HEAD \otimes \otimes \oplus \oplus \varnothing 20/18 H80 1/2 GAS M10 GR.30/35 D601

RPM 7500-8500

COD



CODE

GMX1820WK80M10FGP2



STH2

Για όλους τους τύπους μαρμάρου & σύνθετων υλικών.

ELECTROPLATED DIAMOND TOOLS

CONIC HEADS - STEM FOR HEADS



**CONIC ⊗ HEAD ∅ 25/16 H40 M14
GR. 25/30 D711**

Ⓢ RPM 6500-7500

COD



CODE

TSW1625WF40M14P1



CONH5



**STEM FOR HEAD ⊗ ∅28/25 H150 1/2 GAS
M14 GR. 30/35 D601**

Ⓢ RPM 6500-7500

COD



CODE

GMW2528WK150M14FGP2



STH3



**STEM FOR HEAD ⊗ ∅28/25 H80 1/2 GAS
M14 GR. 30/35 D601**

Ⓢ RPM 6500-7500

COD



CODE

GMW2528WK80M14FGP2



STH4

Για όλους τους τύπους μαρμάρου
& σύνθετων υλικών.

ELECTROPLATED DIAMOND TOOLS

HEADS - STEM FOR HEADS



HEAD \odot CERIN \emptyset 8/18 H60 M14 GR. 30/35 D601

 RPM 7500-8500

COD



CODE

TSZ818WF60M14BK2D



HC1

Για μηχανική κατεργασία σκληρού μαρμάρου καθώς και για ηφαιστειακές πέτρες, συνθετικές πέτρες & ασβεστόλιθο.



STEM FOR HEAD \odot \emptyset 20/18 H150 1/2 GAS M14 GR. 30/35 D601

 RPM 7500-8500

COD



CODE

GMZ1820WK150M14FGP2



STH5

Για όλους τους τύπους μαρμάρου & σύνθετων υλικών.



STEM FOR HEAD \odot \emptyset 20/18 H80 1/2 GAS M14 GR. 30/35 D601

 RPM 7500-8500

COD



CODE

GMZ1820WK80M14FGP2



STH6

Για όλους τους τύπους μαρμάρου & σύνθετων υλικών.

ELECTROPLATED DIAMOND TOOLS

HEADS - EXTENSIONS FOR HEADS



TESTA CERIN Ø8/18 H60 M12 GR.30/35 D601
HEAD CERIN Ø8/18 H60 M12 GR.30/35 D601

HEAD CERIN Ø8/18 H60 M12
GR.30/35 D601

BLACK LINE

RPM 7500-8500

COD



CODE

TSF1818WF60M12BK2D



HC2

Για μηχανική κατεργασία σκληρού
μαρμάρου καθώς και για ηφαιστειακές
πέτρες, συνθετικές πέτρες & ασβεστόλιθο.

PROLUNGA PER TESTA 1/2 GAS - M12 Ø17
EXTENSION FOR HEAD 1/2 GAS - M12 Ø17

EXTENSION FOR HEAD 1/2GAS-M12 Ø17

COD

H



CODE

PTF17W60M12FG

60



EH131

PTF17W100M12FG

100



EH132

PTF17W150M12FG

150



EH133



TESTA CERIN Ø5/16 H40 M10 GR.40/45 D426
HEAD CERIN Ø5/16 H40 M10 GR.40/45 D426

HEAD CERIN Ø5/16 H40 M10
GR.40/45 D426

PINK LINE

RPM 7500-8500

COD



CODE

TSF2516W40M10PK3D



HC3

Για την επεξεργασία γρανίτη με χαμηλό
ποσοστό χαλαζία & κεραμικά υλικά.

TESTA CERIN Ø3/16 H40 M10 GR.50/60 D301
HEAD CERIN Ø3/16 H40 M10 GR.50/60 D301

HEAD CERIN Ø3/16 H40 M10
GR.50/60 D301

PINK LINE

RPM 7500-8500

COD



CODE

TSF3316W40M10PK4D



HC4

Για την επεξεργασία γρανίτη με χαμηλό
ποσοστό χαλαζία & κεραμικά υλικά.

PROLUNGA PER TESTA 1/2 GAS - M10 Ø15
EXTENSION FOR HEAD 1/2 GAS - M10 Ø15

EXTENSION FOR HEAD 1/2GAS-M10 Ø15

COD

H



CODE

PTF15W60M10FG

60



EH134

PTF15W100M10FG

100



EH135

PTF15W150M10FG

150



EH136



ELECTROPLATED DIAMOND TOOLS

CONIC HEAD - CYLINDRICAL HEAD - STEM FOR HEADS



TESTA CONICA Ⓐ Ⓞ25/30 H15 M14 GR.30/35 D601
CONIC HEAD Ⓐ Ⓞ25/30 H15 M14 GR.30/35 D601

**CONIC HEAD Ⓐ Ⓞ 25/30 H15 M14
GR.30/35 D601**

BLACK LINE

Ⓢ RPM 6500-7500

COD



CODE

TSA2530WA15M14BK2



CONH6

Για μηχανική κατεργασία σκληρού
μαρμάρου καθώς και για ηφαιστειακές
πέτρες, συνθετικές πέτρες & ασβεστόλιθο.



TESTA CILINDRICA Ⓐ Ⓞ31X20 M14 GR.25/30 D711
CYLINDRICAL HEAD Ⓐ Ⓞ31X20 M14 GR.25/30 D711

**CYLINDRICAL HEAD Ⓐ Ⓞ 31X20 M14
GR.25/30 D711**

BLACK LINE

Ⓢ RPM 6500-7500

COD



CODE

TS31J6WA20M14BK1



CYLH1

Για μηχανική κατεργασία σκληρού
μαρμάρου καθώς και για ηφαιστειακές
πέτρες, συνθετικές πέτρες & ασβεστόλιθο.



GAMBO PER TESTA Ⓐ Ⓞ Ⓞ30/35 H60 1/2 GAS M14 GR.30/35 D601
STEM FOR HEAD Ⓐ Ⓞ Ⓞ30/35 H60 1/2 GAS M14 GR.30/35 D601

**STEM FOR HEAD Ⓐ Ⓞ Ⓞ 30/35 H60 1/2 GAS M14
GR.30/35 D601**

STANDARD LINE

Ⓢ RPM 6500-7500

COD



CODE

GMA3035W60M14FGP2



STH7

Για όλους τους τύπους μαρμάρου
& σύνθετων υλικών.

ELECTROPLATED DIAMOND TOOLS

CONIC HEADS - STEM FOR HEADS



TESTA CONICA \varnothing 20/25 H15 M14 GR.30/35 D601
CONIC HEAD \varnothing 20/25 H15 M14 GR.30/35 D601

CONIC HEAD B

\varnothing 20/25 H15 M14

BLACK LINE

RPM 6500-7500

COD



CODE

TSB2025WA15M14BK2



CONH7

Για μηχανική κατεργασία σκληρού
μαρμάρου καθώς και για ηφαιστειακές
πέτρες,συνθετικές πέτρες & ασβεστόλιθο.



GAMBO PER TESTA \varnothing 25/30 H60 1/2 GAS M14 GR.30/35 D601
STEM FOR HEAD \varnothing 25/30 H60 1/2 GAS M14 GR.30/35 D601

STEM FOR HEAD B

\varnothing 20/25 H60 1/2GAS M14

STANDARD LINE

RPM 6500-7500

COD



CODE

GMB2530W60M14FGP2



STH7

Για όλους τους τύπους μαρμάρου
& σύνθετων υλικών.



TESTA CONICA \varnothing 10/15 H12 M10 GR.30/35 D601
CONIC HEAD \varnothing 10/15 H12 M10 GR.30/35 D601

CONIC HEAD C

\varnothing 10/15 H12 M10

BLACK LINE

RPM 7500-8500

COD



CODE

TSC1015WA12M10BK2



CONH8

Για μηχανική κατεργασία σκληρού
μαρμάρου καθώς και για ηφαιστειακές
πέτρες,συνθετικές πέτρες & ασβεστόλιθο.



GAMBO PER TESTA \varnothing 15/30 H50 1/2 GAS M10 GR.30/35 D601
STEM FOR HEAD \varnothing 15/30 H50 1/2 GAS M10 GR.30/35 D601

STEM FOR HEAD C

\varnothing 15/30 H50 1/2GAS M10

STANDARD LINE

RPM 7500-8500

COD



CODE

GMC1530W50M10FGP2



STH8

Για όλους τους τύπους μαρμάρου
& σύνθετων υλικών.

ELECTROPLATED DIAMOND TOOLS



FINGER BIT WIDIA 1/2GAS Ø5X30 R2,5 HU.60 FOR MARBLE

FRESA WIDIA 1/2 GAS Ø5X30 R2,5 HU.60 PER MARMO
FINGER BIT WIDIA 1/2 GAS Ø5X30 R2,5 HU.60 FOR MARBLE

 RPM 2500-3000

COD



CODE

FB515W30R2J5U60W8



FBW1



FINGER BIT WIDIA 1/2GAS Ø3X30 R1,5 HU.60 FOR MARBLE

 RPM 2500-3000

COD



CODE

FB315W30R1J5U60W8



FBW2



FINGER BIT WIDIA 1/2GAS Ø5X30 R2,5 HU.110 FOR MARBLE

 RPM 2500-3000

COD



CODE

FB515W30R2J5U110W8



FBW3



FINGER BIT WIDIA 1/2GAS Ø3X30 R1,2 HU.110 FOR MARBLE

 RPM 2500-3000

COD



CODE

FB315W30R1J5U110W8



FBW4

ELECTROPLATED DIAMOND TOOLS



PCD FINGER BIT 1/2GAS Ø5X15 R2,5 HU.50 FOR GRANITE

 RPM 3000-4000

COD



CODE

FB59W15R2J5U50PD4



PFB1



PCD FINGER BIT 1/2GAS Ø8X15 R4 HU.50 FOR GRANITE

 RPM 3000-4000

COD



CODE

FB812W15R4U50PD4



PFB2

DRILL SINTERED FINGER BITS FOR MARBLE/GRANITE/GRES



FRESA MANGIATUTTO ø4 SINTERIZZATA G10 PER MARMO/GRANITO
DRILL SINTERED FINGER BIT ø4 G10 FOR MARBLE/GRANITE

**DRILL SINTERED FINGER BIT Ø4 G10
MARBLE/GRANITE/GRES**

RPM 7000-10000

COD



CODE

FC4WF7G10G59



DSFB1



FRESA MANGIATUTTO ø5 SINTERIZZATA G10 PER MARMO/GRANITO
DRILL SINTERED FINGER BIT ø5 G10 FOR MARBLE/GRANITE

**DRILL SINTERED FINGER BIT Ø5 G10
MARBLE/GRANITE/GRES**

RPM 7000-10000

COD



CODE

FC5WF7G10G59



DSFB2



FRESA MANGIATUTTO ø6 SINTERIZZATA G10 PER MARMO/GRANITO
DRILL SINTERED FINGER BIT ø6 G10 FOR MARBLE/GRANITE

**DRILL SINTERED FINGER BIT Ø6 G10
MARBLE/GRANITE/GRES**

RPM 7000-10000

COD



CODE

FC6WF10G10G59



DSFB3



FRESA MANGIATUTTO ø7 SINTERIZZATA G10 PER MARMO/GRANITO
DRILL SINTERED FINGER BIT ø7 G10 FOR MARBLE/GRANITE

**DRILL SINTERED FINGER BIT Ø7 G10
MARBLE/GRANITE**

RPM 7000-10000

COD



CODE

FC7WF10G10G59



DSFB4



FRESA MANGIATUTTO ø8 SINTERIZZATA G10 PER MARMO/GRANITO
DRILL SINTERED FINGER BIT ø8 G10 FOR MARBLE/GRANITE

**DRILL SINTERED FINGER BIT Ø8 G10
MARBLE/GRANITE/GRES**

RPM 7000-10000

COD



CODE

FC8WF10G10G59



DSFB5

ELECTROPLATED DIAMOND TOOLS

DRILL SINTERED FINGER BITS FOR MARBLE/GRANITE/GRES



FRESA MANGIATUTTO ø9 SINTERIZZATA G10 PER MARMO/GRANITO

DRILL SINTERED FINGER BIT ø9 G10 FOR MARBLE/GRANITE

**DRILL SINTERED FINGER BIT Ø9 G10
MARBLE/GRANITE/GRES**

RPM 7000-10000

COD



CODE

FC9WF10G10G59



DSFB6



FRESA MANGIATUTTO ø10 SINTERIZZATA G10 PER MARMO/GRANITO

DRILL SINTERED FINGER BIT ø10 G10 FOR MARBLE/GRANITE

**DRILL SINTERED FINGER BIT Ø10 G10
MARBLE/GRANITE/GRES**

RPM 7000-10000

COD



CODE

FC10WF10G10G59



DSFB7



FRESA MANGIATUTTO ø12 SINTERIZZATA G10 PER MARMO/GRANITO

DRILL SINTERED FINGER BIT ø12 G10 FOR MARBLE/GRANITE

**DRILL SINTERED FINGER BIT Ø12 G10
MARBLE/GRANITE/GRES**

RPM 7000-10000

COD



CODE

FC12WF10G10G59



DSFB8



FRESA MANGIATUTTO ø14 SINTERIZZATA G10 PER MARMO/GRANITO

DRILL SINTERED FINGER BIT ø14 G10 FOR MARBLE/GRANITE

**DRILL SINTERED FINGER BIT Ø14 G10
MARBLE/GRANITE**

RPM 7000-10000

COD



CODE

FC14WF10G10G59






























DSFB9

ELECTROPLATED DIAMOND TOOLS






























CUTTER FOR SINKS 1/2 GAS

 RPM 5500-6500

COD	Ø	H				CODE
FL30WF50GP0	30	50		SI/YES	D851 - 20/25	CS1
FL30WF50GP6	30	50		NO	D181 - 80/100	CS2
FL30WF50GP7	30	50		NO	D91 - 170/200	CS3
FL30WF50GP8	30	50		NO	D46 - 325/400	CS4
FL35WF50GP0	35	50		SI/YES	D851 - 20/25	CS5
FL35WF50GP6	35	50		NO	D181 - 80/100	CS6
FL35WF50GP7	35	50		NO	D91 - 170/200	CS7
FL35WF50GP8	35	50		NO	D46 - 325/400	CS8
FL40WF50GP0	40	50		SI/YES	D851 - 20/25	CS9
FL40WF50GP6	40	50		NO	D181 - 80/100	CS10
FL40WF50GP7	40	50		NO	D91 - 170/200	CS11
FL40WF50GP8	40	50		NO	D46 - 325/400	CS12
FL45WF35GP0	45	35		SI/YES	D851 - 20/25	CS13
FL45WF35GP6	45	35		NO	D181 - 80/100	CS14
FL45WF35GP7	45	35		NO	D91 - 170/200	CS15
FL45WF35GP8	45	35		NO	D46 - 325/400	CS16
FL50WF60GP0	50	60		SI/YES	D851 20/25	CS17
FL50WF60GP6	50	60		NO	D181 - 80/100	CS18
FL50WF60GP7	50	60		NO	D91 - 170/200	CS19
FL50WF60GP8	50	60		NO	D46 - 325/400	CS20
FL60WF60GP0	60	60		SI/YES	D851 - 20/25	CS21
FL60WF60GP6	60	60		NO	D181 - 80/100	CS22
FL60WF60GP7	60	60		NO	D91 - 170/200	CS23
FL60WF60GP8	60	60		NO	D46 - 325/400	CS24

Για όλους τους τύπους μαρμάρου
& σύνθετων υλικών.



COD	Ø	H	R				CODE
FL40WF50RGP0	40	50	20		SI/YES	D851 - 20/25	CS25
FL40WF50RGP6	40	50	20		NO	D181 - 80/100	CS26
FL40WF50RGP7	40	50	20		NO	D91 - 170/200	CS27
FL40WF50RGP8	40	50	20		NO	D46 - 325/400	CS28
FL45WF35RGP0	45	35	22,5		SI/YES	D851 - 20/25	CS29
FL45WF35RGP6	45	35	22,5		NO	D181 - 80/100	CS30
FL45WF35RGP7	45	35	22,5		NO	D91 - 170/200	CS31
FL45WF35RGP8	45	35	22,5		NO	D46 - 325/400	CS32
FL50WF60RGP0	50	60	25		SI/YES	D851 - 20/25	CS33
FL50WF60RGP6	50	60	25		NO	D181 - 80/100	CS34
FL50WF60RGP7	50	60	25		NO	D91 - 170/200	CS35
FL50WF60RGP8	50	60	25		NO	D46 - 325/400	CS36
FL60WF60RGP0	60	60	30		SI/YES	D851 - 20/25	CS37
FL60WF60RGP6	60	60	30		NO	D181 - 80/100	CS38
FL60WF60RGP7	60	60	30		NO	D91 - 170/200	CS39
FL60WF60RGP8	60	60	30		NO	D46 - 325/400	CS40
FL70WF50RGP0	70	50	35		SI/YES	D851 - 20/25	CS41
FL70WF50RGP6	70	50	35		NO	D181 - 80/100	CS42
FL70WF50RGP7	70	50	35		NO	D91 - 170/200	CS43
FL70WF50RGP8	70	50	35		NO	D46 - 325/400	CS44
FL80WF50RGP0	80	50	40		SI/YES	D851 - 20/25	CS45
FL80WF50RGP6	80	50	40		NO	D181 - 80/100	CS46
FL80WF50RGP7	80	50	40		NO	D91 - 170/20	CS47
FL80WF50RGP8	80	50	40		NO	D46 - 325/400	CS48
















Για όλους τους τύπους μαρμάρου
& σύνθετων υλικών.

ELECTROPLATED DIAMOND TOOLS

CUTTER FOR SINKS


















 RPM 4000-5000

COD	Ø	H	R	HU				CODE
FL85WF60R10U150GP0	85	60	10	150		SI/YES	D851 - 20/25	CS49
FL85W60R10U150GP6	85	60	10	150		NO	D181 - 80/100	CS50
FL85W60R10U150GP7	85	60	10	150		NO	D91 - 170/200	CS51
FL85W60R10U150GP8	85	60	10	150		NO	D46 - 325/400	CS52
FL85WF60R15U150GP0	85	60	15	150		SI/YES	D851 - 20/25	CS53
FL85W60R15U150GP6	85	60	15	150		NO	D181 - 80/100	CS54
FL85W60R15U150GP7	85	60	15	150		NO	D91 - 170/200	CS55
FL85W60R15U150GP8	85	60	15	150		NO	D46 - 325/400	CS56
FL85WF60R20U150GP0	85	60	20	150		SI/YES	D851 - 20/25	CS57
FL85W60R20U150GP6	85	60	20	150		NO	D181 - 80/100	CS58
FL85W60R20U150GP7	85	60	20	150		NO	D91 - 170/200	CS59
FL85W60R20U150GP8	85	60	20	150		NO	D46 - 325/400	CS60

Για όλους τους τύπους μαρμάρου
& σύνθετων υλικών.


















 RPM 5000-6000

COD	Ø	H	R	HU				CODE
FL85WF60R10U150FL6P0	85	60	10	150		SI/YES	D851 - 20/25	CS61
FL85W60R10U150FL6P6	85	60	10	150		NO	D181 - 80/100	CS62
FL85W60R10U150FL6P7	85	60	10	150		NO	D91 - 170/200	CS63
FL85W60R10U150FL6P8	85	60	10	150		NO	D46 - 325/400	CS64
FL85WF60R15U150FL6P0	85	60	15	150		SI/YES	D851 - 20/25	CS65
FL85W60R15U150FL6P6	85	60	15	150		NO	D181 - 80/100	CS66
FL85W60R15U150FL6P7	85	60	15	150		NO	D91 - 170/200	CS67
FL85W60R15U150FL6P8	85	60	15	150		NO	D46 - 325/400	CS68
FL85WF60R20U150FL6P0	85	60	20	150		SI/YES	D851 - 20/25	CS69
FL85W60R20U150FL6P6	85	60	20	150		NO	D181 - 80/100	CS70
FL85W60R20U150FL6P7	85	60	20	150		NO	D91 - 170/200	CS71
FL85W60R20U150FL6P8	85	60	20	150		NO	D46 - 325/400	CS72

Για όλους τους τύπους μαρμάρου
& σύνθετων υλικών.



 RPM 5000-6000

COD	Ø	H	R	HU				CODE
FL85W60R10U200FL6P0	85	60	10	200		SI/YES	D851 - 20/25	CS73
FL85W60R10U200FL6P6	85	60	10	200		NO	D181 - 80/100	CS74
FL85W60R10U200FL6P7	85	60	10	200		NO	D91 - 170/200	CS75
FL85W60R10U200FL6P8	85	60	10	200		NO	D46 - 325/400	CS76
FL85WF60R15U200FL6P0	85	60	15	200		SI/YES	D851 - 20/25	CS77
FL85W60R15U200FL6P6	85	60	15	200		NO	D181 - 80/100	CS78
FL85W60R15U200FL6P7	85	60	15	200		NO	D91 - 170/200	CS79
FL85W60R15U200FL6P8	85	60	15	200		NO	D46 - 325/400	CS80
FL85WF60R20U200FL6P0	85	60	20	200		SI/YES	D851 - 20/25	CS81
FL85W60R20U200FL6P6	85	60	20	200		NO	D181 - 80/100	CS82
FL85W60R20U200FL6P7	85	60	20	200		NO	D91 - 170/200	CS83
FL85W60R20U200FL6P8	85	60	20	200		NO	D46 - 325/400	CS84

Για όλους τους τύπους μαρμάρου
& σύνθετων υλικών.

ELECTROPLATED DIAMOND TOOLS

FINGER BIT SHARP CORNER Ø20X15 HU50 1/2 GAS



COD	Ø	H	HU			CODE	
FC20WF15U50GP5	20	15	50		SI/YES	FBSC1	D251 60/70

Για όλους τους τύπους μαρμάρου
& σύνθετων υλικών.

FINGER BIT Ø30X20 R15 1/2 GAS



COD	Ø	H	HU			CODE	
FC30WF20RGP1	20	15	50		SI/YES	FB1	D711 25/30





Για όλους τους τύπους μαρμάρου
& σύνθετων υλικών.

ELECTROPLATED DIAMOND TOOLS



TOWER FINGER BIT Ø50X10 1/2 GAS

 RPM 5500-6500









COD	Ø	H				CODE
FT50WF10GP0	50	10		SI/YES	D851 - 20/25	TFB1

Για όλους τους τύπους μαρμάρου
& σύνθετων υλικών.



TOWER FINGER BIT 1/2 GAS

 RPM 5500-6500

COD	Ø	H			CODE	 D711 25/30	 D426 40/45
FT38J5WF20GP1	38,5	20		SI/YES	TFB2	★ 240,00	
FT38J5WF20GP3	38,5	20		SI/YES	TFB3		
FT47WF20GP1	47	20		SI/YES	TFB4	 260,00	


Για όλους τους τύπους μαρμάρου
& σύνθετων υλικών.












ELECTROPLATED DIAMOND TOOLS

WIDIA ENGRAVING BITS SHANK Ø10










 RPM 8000-10000

COD	Ø		R	G		CODE
FF30W10G10W8	10	30°	-	10		WEBS1
FF30W10R0J5G10W8	10	30°	0,5	10		WEBS2
FF30W10R1G10W8	10	30°	1	10		WEBS3
FF30W10R1J5G10W8	10	30°	1,5	10		WEBS4
FF60W10G10W8	10	60°	-	10		WEBS5
FF90W10G10W8	10	90°	-	10		WEBS6
FF120W10G10W8	10	120°	-	10		WEBS7

PCD ENGRAVING BITS SHANK Ø10



 RPM 7000-8000

COD	Ø		G		CODE
FF60WG10PD8	10	60°	10		PEBS1
FF70WG10PD8	10	70°	10		PEBS2
FF90WG10PD8	10	90°	10		PEBS3
FF36WG10PD8	10	36°	10		PEBS4
FF120WG10PD8	10	120°	10		PEBS5

ELECTROPLATED DIAMOND TOOLS



FINGER BITS SHANK Ø6

⌚ RPM 9000-10000

📦 10pcs

■ D426 40/45

■ D251 60/70

COD	Ø	H	G	⊗	🔧	CODE		
FC2X10G6P5	2	10	6	-	NO	FBS1		
FC3X10G6P3	3	10	6	-	NO	FBS2		
FC3X20G6P3	3	20	6	-	NO	FBS3		
FC4X10G6P3	4	10	6	-	NO	FBS4		
FC4X20G6P3	4	20	6	-	NO	FBS5		
FC4X30G6P3	4	30	6	-	NO	FBS6		
FC5X10G6P3	5	10	6	-	NO	FBS7		
FC5X20G6P3	5	20	6	-	NO	FBS8		
FC5X30G6P3	5	30	6	-	NO	FBS9		
FC6X10G6P3	6	10	6	-	NO	FBS10		
FC6X20G6P3	6	20	6	-	NO	FBS11		
FC6X30G6P3	6	20	6	⊗	NO	FBS12		
FC6X30G6P3	6	30	6	-	NO	FBS13		
FC6X30G6P3	6	30	6	⊗	NO	FBS14		

Για όλους τους τύπους μαρμάρου & σύνθετων υλικών.

Για μηχανική κατεργασία σκληρού μαρμάρου καθώς και για ηρασιτετακές πέτρες,συνθετικές πέτρες & ασβεστόλιθο.

ELECTROPLATED DIAMOND TOOLS





FINGER BITS SHANK Ø10

FINGER BITS SHANK Ø10

STANDARD LINE

 RPM 9000-10000

COD	Ø	H	G			CODE	D711 25/30		D426 40/45	
FC2X10G10P5	2	10	10	-	NO	FBS28				
FC3X10G10P3	3	10	10	-	NO	FBS29				
FC3X20G10P3	3	20	10	-	NO	FBS30				
FC4X10G10P3	4	10	10	-	NO	FBS31				
FC4X20G10P3	4	20	10	-	NO	FBS32				
FC4X30G10P3	4	30	10	-	NO	FBS33				
FC5X10G10P3	5	10	10	-	NO	FBS34				
FC5X20G10P3	5	20	10	-	NO	FBS35				
FC5X30G10P3	5	30	10	-	NO	FBS36				
FC6X10G10P3	6	10	10	-	NO	FBS37				
FC6X20G10P3	6	20	10	-	NO	FBS38				
FC6W20G10P3	6	20	10	Ø	NO	FBS39				
FC6X30G10P3	6	30	10	-	NO	FBS40				
FC6W30G10P3	6	30	10	Ø	NO	FBS41				
FC7X20G10P1	7	20	10	-	NO	FBS42				
FC7W20G10P1	7	20	10	Ø	NO	FBS43				
FC8F20G10P1	8	20	10	-	SI/YES	FBS44				
FC8WF20G10P1	8	20	10	Ø	SI/YES	FBS45				
FC8F30G10P1	8	30	10	-	SI/YES	FBS46				
FC8WF30G10P1	8	30	10	Ø	SI/YES	FBS47				
FC8WF30G8P1	8	30	8	Ø	SI/YES	FBS48				
FC8F40G10P1	8	40	10	-	SI/YES	FBS49				
FC8WF40G10P1	8	40	10	Ø	SI/YES	FBS50				
FC10F10G10P1	10	10	10	-	SI/YES	FBS51				
FC10WF10G10P1	10	10	10	Ø	SI/YES	FBS52				
FC10F15G10P1	10	15	10	-	SI/YES	FBS53				
FC10WF15G10P1	10	15	10	Ø	SI/YES	FBS54				
FC10WF20G10P1	10	20	10	Ø	SI/YES	FBS55				
FC10WF25G10P1	10	25	10	Ø	SI/YES	FBS56				
FC10F30G10P1	10	30	10	-	SI/YES	FBS57				
FC10WF30G10P1	10	30	10	Ø	SI/YES	FBS58				
FC10F40G10P1	10	40	10	-	SI/YES	FBS59				
FC10WF40G10P1	10	40	10	Ø	SI/YES	FBS60				
FC10F60G10P1	10	60	10	-	SI/YES	FBS61				
FC10WF60G10P1	10	60	10	Ø	SI/YES	FBS62				
FC12WF10G10P1	12	10	10	Ø	SI/YES	FBS63				
FC12WF20G10P1	12	20	10	Ø	SI/YES	FBS64				
FC12F40G10P1	12	40	10	-	SI/YES	FBS65				
FC12WF40G10P1	12	40	10	Ø	SI/YES	FBS66				
FC12WF60G10P1	12	60	10	Ø	SI/YES	FBS67				
FC14F30G10P1	14	30	10	-	SI/YES	FBS68				
FC14WF30G10P1	14	30	10	Ø	SI/YES	FBS69				
FC16WF30G10P1	16	30	10	Ø	SI/YES	FBS70				
FC18WF30G10P1	18	30	10	Ø	SI/YES	FBS71				
FC20WF30G10P1	20	30	10	Ø	SI/YES	FBS72				

Για όλους τους τύπους μαρμάρου
& σύνθετων υλικών.

Για μηχανική κατεργασία σκληρών
μαρμάρου καθώς και για γρανιτικές
πέτρες, συνθετικές πέτρες & αβέστολιθο.

ELECTROPLATED DIAMOND TOOLS



FINGER BITS SHANK Ø10 BALL HEAD

FINGER BITS SHANK Ø10 BALL HEAD

STANDARD LINE

⊞ RPM 9000-10000

■ D711 25/30 ■ D426 40/45

COD	Ø	H	G	R	⊞	⊞	CODE		
FC5X20RG10P3	5	20	10	2,5	-	NO	FBSBH1		
FC5X30RG10P3	5	30	10	2,5	-	NO	FBSBH2		
FC6X20RG10P3	6	20	10	3	-	NO	FBSBH3		
FC6W20RG10P3	6	20	10	3	⊞	NO	FBSBH4		
FC6X30RG10P3	6	30	10	3	-	NO	FBSBH5		
FC6W30RG10P3	6	30	10	3	⊞	NO	FBSBH6		
FC8F20RG10P1	8	20	10	4	-	SI/YES	FBSBH7		
FC8WF20RG10P1	8	20	10	4	⊞	SI/YES	FBSBH8		
FC8F30RG10P1	8	30	10	4	-	SI/YES	FBSBH9		
FC8WF30RG10P1	8	30	10	4	⊞	SI/YES	FBSBH10		
FC8F40RG10P1	8	40	10	4	-	SI/YES	FBSBH11		
FC8WF40RG10P1	8	40	10	4	⊞	SI/YES	FBSBH12		
FC10F10RG10P1	10	10	10	5	-	SI/YES	FBSBH13		
FC10WF10RG10P1	10	10	10	5	⊞	SI/YES	FBSBH14		
FC10F15RG10P1	10	15	10	5	-	SI/YES	FBSBH15		
FC10WF15RG10P1	10	15	10	5	⊞	SI/YES	FBSBH16		
FC10F30RG10P1	10	30	10	5	-	SI/YES	FBSBH17		
FC10WF30RG10P1	10	30	10	5	⊞	SI/YES	FBSBH18		
FC10F40RG10P1	10	40	10	5	-	SI/YES	FBSBH19		
FC10WF40RG10P1	10	40	10	5	⊞	SI/YES	FBSBH20		
FC10F60RG10P1	10	60	10	5	-	SI/YES	FBSBH21		
FC10WF60RG10P1	10	60	10	5	⊞	SI/YES	FBSBH22		
FC12F30RG10P1	12	30	10	6	-	SI/YES	FBSBH23		
FC12WF30RG10P1	12	30	10	6	⊞	SI/YES	FBSBH24		
FC12F40RG10P1	12	40	10	6	-	SI/YES	FBSBH25		
FC12WF40RG10P1	12	40	10	6	⊞	SI/YES	FBSBH26		
FC14F30RG10P1	14	30	10	7	-	SI/YES	FBSBH27		
FC14WF30RG10P1	14	30	10	7	⊞	SI/YES	FBSBH28		
FC14F40RG10P1	14	40	10	7	-	SI/YES	FBSBH29		
FC14WF40RG10P1	14	40	10	7	⊞	SI/YES	FBSBH30		
FC16WF30RG10P1	16	30	10	8	⊞	SI/YES	FBSBH31		
FC18WF30RG10P1	18	30	10	9	⊞	SI/YES	FBSBH32		
FC20WF30RG10P1	20	30	10	10	⊞	SI/YES	FBSBH33		


Για όλους τους τύπους μαρμάρου
& σύνθετων υλικών.








Για μηχανική κατεργασία σκληρού
μαρμάρου καθώς και για ηφαίστειακές
πέτρες,συνθετικές πέτρες & αβαντόλιθο.

ELECTROPLATED DIAMOND TOOLS



FINGER BITS SHANK Ø10 E Ø8 H130-150

 RPM 7000-8000

COD	Ø	H	G	HT	R			CODE
FC6X30G10X120P3	6	30	10	150	-	-	NO	FBS28
FC10WF30G10X120P1	10	30	10	150	-		SI/YES	FBS29
FC12WF30G10X120P1	12	30	10	150	-		SI/YES	FBS30
FC13WF15G10X115P1	13	15	10	130	-		SI/YES	FBS31
FC8F30G8X120P1	8	30	8	150	-		SI/YES	FBS32
FC10WF40RG10X110P1	10	30	10	150	5		SI/YES	FBS33

Για όλους τους τύπους μαρμάρου
& σύνθετων υλικών.

Για μηχανική κατεργασία σκληρού
μαρμάρου καθώς και για ηφαιστειακές
πέτρες, συνθετικές πέτρες & ασβεστόλιθο.

Για την επεξεργασία γρανίτη με χαμηλό
ποσοστό χαλαζία & κεραμικά υλικά.

ELECTROPLATED DIAMOND TOOLS



FINGER BITS SHANK Ø20

RPM 5500-6500

D711 25/30

COD	Ø	H	G	☐	⌋	CODE
FC16WF30G20P1	16	30	20	☐	⌋	FBS46
FC16WF40G20P1	16	40	20	☐	⌋	FBS47
FC16WF50G20P1	16	50	20	☐	⌋	FBS48
FC16WF60G20P1	16	60	20	☐	⌋	FBS49
FC16WF70G20P1	16	70	20	☐	⌋	FBS50
FC16WF80G20P1	16	80	20	☐	⌋	FBS51
FC16WF100G20P1	16	100	20	☐	⌋	FBS52
FC18WF60G20P1	18	60	20	☐	⌋	FBS53
FC20WF30G20P1	20	30	20	☐	⌋	FBS54
FC20WF40G20P1	20	40	20	☐	⌋	FBS55
FC20WF50G20P1	20	50	20	☐	⌋	FBS56
FC20WF60G20P1	20	60	20	☐	⌋	FBS57
FC20WF70G20P1	20	70	20	☐	⌋	FBS58
FC20WF80G20P1	20	80	20	☐	⌋	FBS59
FC20WF90G20P1	20	90	20	☐	⌋	FBS60
FC20WF100G20P1	20	100	20	☐	⌋	FBS61
FC20WF110G20P1	20	110	20	☐	⌋	FBS62
FC20WF120G20P1	20	120	20	☐	⌋	FBS63
FC25WF50G20P1	25	50	20	☐	⌋	FBS64
FC25WF60G20P1	25	60	20	☐	⌋	FBS65
FC25WF70G20P1	25	70	20	☐	⌋	FBS66
FC25WF80G20P1	25	80	20	☐	⌋	FBS67
FC25WF90G20P1	25	90	20	☐	⌋	FBS68
FC25WF100G20P1	25	100	20	☐	⌋	FBS69

Για όλους τους τύπους μαρμάρου
& σύνθετων υλικών.



FINGER BITS SHANK Ø20 BALL HEAD

RPM 5500-6500

D711 25/30













COD	Ø	H	R	G	☐	⌋	CODE
FC16WF30RG20P1	16	30	8	20	☐	⌋	FBSBH67
FC16WF40RG20P1	16	40	8	20	☐	⌋	FBSBH68
FC16WF50RG20P1	16	50	8	20	☐	⌋	FBSBH69
FC16WF60RG20P1	16	60	8	20	☐	⌋	FBSBH70
FC16WF70RG20P1	16	70	8	20	☐	⌋	FBSBH71
FC16WF80RG20P1	16	80	8	20	☐	⌋	FBSBH72
FC16WF100RG20P1	16	100	8	20	☐	⌋	FBSBH73
FC18WF60RG20P1	18	60	9	20	☐	⌋	FBSBH74
FC20WF30RG20P1	20	30	10	20	☐	⌋	FBSBH75
FC20WF40RG20P1	20	40	10	20	☐	⌋	FBSBH76
FC20WF50RG20P1	20	50	10	20	☐	⌋	FBSBH77
FC20WF60RG20P1	20	60	10	20	☐	⌋	FBSBH78
FC20WF70RG20P1	20	70	10	20	☐	⌋	FBSBH79
FC20WF80RG20P1	20	80	10	20	☐	⌋	FBSBH80
FC20WF90RG20P1	20	90	10	20	☐	⌋	FBSBH81
FC20WF100RG20P1	20	100	10	20	☐	⌋	FBSBH82
FC20WF110RG20P1	20	110	10	20	☐	⌋	FBSBH83
FC20WF120RG20P1	20	120	10	20	☐	⌋	FBSBH84
FC25WF50RG20P1	25	50	12.5	20	☐	⌋	FBSBH85
FC25WF60RG20P1	25	60	12.5	20	☐	⌋	FBSBH86
FC25WF70RG20P1	25	70	12.5	20	☐	⌋	FBSBH87
FC25WF80RG20P1	25	80	12.5	20	☐	⌋	FBSBH88
FC25WF90RG20P1	25	90	12.5	20	☐	⌋	FBSBH89
FC25WF100RG20P1	25	100	12.5	20	☐	⌋	FBSBH90

Για όλους τους τύπους μαρμάρου
& σύνθετων υλικών.


ELECTROPLATED DIAMOND TOOLS

BITS SHANK Ø6mm













 RPM 8000-10000

COD	Ø	H	G		CODE	
FSA7G6BK3	8	12	6		BS1	
FSA6G6BK3	8	30	6		BS2	
FSA1G6BK3	10	10	6		BS3	
FSA2G6BK3	10	18	6		BS4	
FSA3G6BK3	10	32	6		BS5	
FSA9G6BK3	16	25	6		BS6	
FSA8G6BK3	18	30	6		BS7	
FSA4G6BK3	20	20	6		BS8	
FSA5G6BK3	20	30	6		BS9	
FSA10G6BK3	30	30	6		BS10	

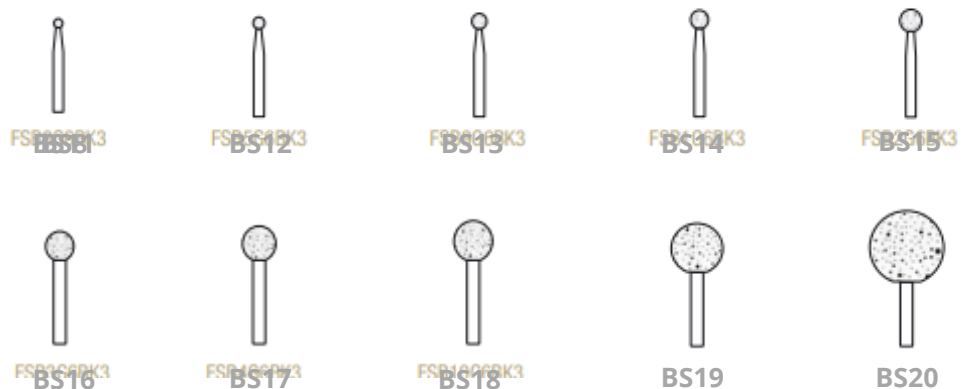
Για μηχανική κατεργασία σκληρού μαρμάρου καθώς και για ηφαιστειακές πέτρες, συνθετικές πέτρες & ασβεστόλιθο.



FSA7G6BK3 BS1 FSA6G6BK3 BS2 FSA1G6BK3 BS3 FSA2G6BK3 BS4 FSA3G6BK3 BS5 FSA9G6BK3 BS6 FSA8G6BK3 BS7 FSA4G6BK3 BS8 FSA5G6BK3 BS9 FSA10G6BK3 BS10

COD	Ø	R	G		CODE	
FSB8G6BK3	4	2	6		BS11	
FSB5G6BK3	5	2.5	6		BS12	
FSB9G6BK3	6	3	6		BS13	
FSB1G6BK3	8	4	6		BS14	
FSB2G6BK3	10	5	6		BS15	
FSB3G6BK3	16	8	6		BS16	
FSB4G6BK3	20	10	6		BS17	
FSB10G6BK3	25	12.5	6		BS18	
FSB6G6BK3	30	15	6		BS19	
FSB7G6BK3	40	20	6		BS20	

Για μηχανική κατεργασία σκληρού μαρμάρου καθώς και για ηφαιστειακές πέτρες, συνθετικές πέτρες & ασβεστόλιθο.



FSB8G6BK3 BS11 FSB5G6BK3 BS12 FSB9G6BK3 BS13 FSB1G6BK3 BS14 FSB2G6BK3 BS15

FSB3G6BK3 BS16 FSB4G6BK3 BS17 FSB10G6BK3 BS18 FSB6G6BK3 BS19 FSB7G6BK3 BS20

ELECTROPLATED DIAMOND TOOLS

BITS SHANK Ø6mm

RPM 8000-10000

Για μηχανική κατεργασία σκληρού μαρμάρου καθώς και για ηφαιστειακές πέτρες, συνθετικές πέτρες & ασβεστόλιθο.

COD	Ø	H	G		CODE	
FSC1G6BK3	6	10	6		BS21	
FSC2G6BK3	8	16	6		BS22	
FSC3G6BK3	10	20	6		BS23	



Για μηχανική κατεργασία σκληρού μαρμάρου καθώς και για ηφαιστειακές πέτρες, συνθετικές πέτρες & ασβεστόλιθο.

COD	Ø	H	G		CODE	
FSD1G6BK3	6	12	6		BS24	
FSD2G6BK3	6	15	6		BS25	
FSD3G6BK3	10	38	6		BS26	
FSD4G6BK3	10	38	6		BS27	
FSD5G6BK3	15	18	6		BS28	



Για μηχανική κατεργασία σκληρού μαρμάρου καθώς και για ηφαιστειακές πέτρες, συνθετικές πέτρες & ασβεστόλιθο.

COD	Ø	H	G		CODE	
FSH1G6BK3	6	10	6		BS29	
FSH2G6BK3	8	16	6		BS30	
FSH3G6BK3	10	25	6		BS31	



ELECTROPLATED DIAMOND TOOLS

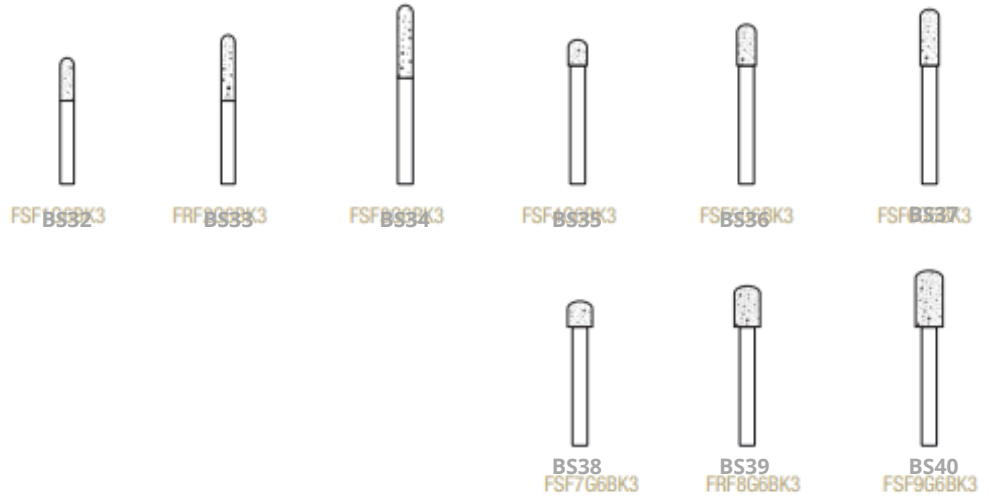
FRESE GAMBO ø6 mm
BITS SHANK ø6 mm
BITS SHANK Ø6 mm

BLACK LINE

RPM 8000-10000

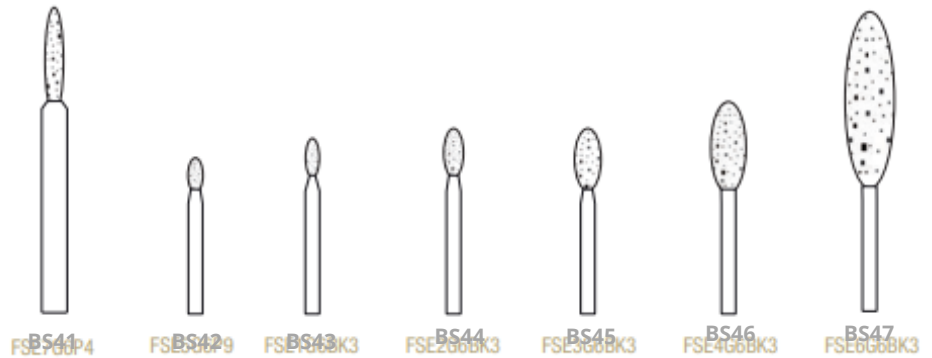
COD	Ø	H	R	G	☒	CODE	D426- 40/45
FSF1G6BK3	6	15	3	6	☒	BS32	
FSF2G6BK3	6	25	3	6	☒	BS33	
FSF3G6BK3	6	32	3	6	☒	BS34	
FSF4G6BK3	8	10	4	6	☒	BS35	
FSF5G6BK3	8	20	4	6	☒	BS36	
FSF6G6BK3	8	30	4	6	☒	BS37	
FSF7G6BK3	10	10	5	6	☒	BS38	
FSF8G6BK3	10	20	5	6	☒	BS39	
FSF9G6BK3	10	30	5	6	☒	BS40	

Για μηχανική κατεργασία σκληρού μαρμάρου καθώς και για ηφαιστειακές πέτρες, συνθετικές πέτρες & ασβεστόλιθο.



COD	Ø	H	G	☒	CODE	D426- 40/45
FSE7G6P4	3,8	22	6	☒	BS41	
FSE5G6BK3	4	9	6	☒	BS42	
FSE1G6BK3	6	13	6	☒	BS43	
FSE2G6BK3	9	18	6	☒	BS44	
FSE3G6BK3	12	25	6	☒	BS45	
FSE4G6BK3	15	32	6	☒	BS46	
FSE6G6BK3	12	43	6	☒	BS47	


Για μηχανική κατεργασία σκληρού μαρμάρου καθώς και για ηφαιστειακές πέτρες, συνθετικές πέτρες & ασβεστόλιθο.










ELECTROPLATED DIAMOND TOOLS

BITS SHANK Ø6mm








 RPM 8000-10000

 10pcs

COD	Ø	H	G		CODE	 D426- 40/45
FSL1G6BK3	6	5.2	6		BS48	<input type="checkbox"/>
FSL2G6BK3	8	7	6		BS49	<input type="checkbox"/>
FSL3G6BK3	10	8.5	6		BS50	<input type="checkbox"/>
FSL4G6BK3	12	10.5	6		BS51	<input type="checkbox"/>
FSL5G6BK3	16	14	6		BS52	<input type="checkbox"/>

Για μηχανική κατεργασία σκληρού μαρμάρου καθώς και για ηφαιστειακές πέτρες, συνθετικές πέτρες & ασβεστόλιθο.




COD	Ø	H	G		CODE	 D426- 40/45
FSG1G6BK3	10	5	6		BS53	<input type="checkbox"/>
FSG2G6BK3	16	8	6		BS54	<input type="checkbox"/>
FSG3G6BK3	20	10	6		BS55	<input type="checkbox"/>
FSG4G6BK3	25	12.5	6		BS56	<input type="checkbox"/>
FSG5G6BK3	30	15	6		BS57	<input type="checkbox"/>

Για μηχανική κατεργασία σκληρού μαρμάρου καθώς και για ηφαιστειακές πέτρες, συνθετικές πέτρες & ασβεστόλιθο.
















ELECTROPLATED DIAMOND TOOLS

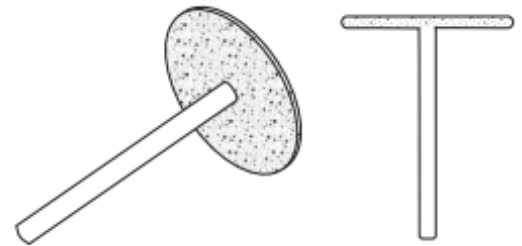
DISCS SHANK Ø6 mm










 RPM 8000-10000

 5pcs

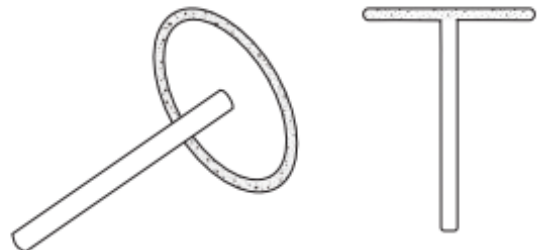
COD	Ø	H	G		CODE	 D426- 40/45
DS12G6TP3	12	2,2	6		DS1	
DS15G6TP3	15	2,2	6		DS2	
DS20G6TP3	20	2,2	6		DS3	
DS25G6TP3	25	2,2	6		DS4	
DS30G6TP3	30	2,2	6		DS5	
DS35G6TP3	35	2,2	6		DS6	
DS40G6TP3	40	2,2	6		DS7	
DS45G6TP3	45	2,5	6		DS8	
DS50G6TP3	50	2,5	6		DS9	
DS60G6TP3	60	2,5	6		DS10	
DS70G6TP3	70	2,5	6		DS11	

Για όλους τους τύπους μαρμάρου
& σύνθετων υλικών.



COD	Ø	H	G		CODE	 D426- 40/45
DS30G6LP3	30	2,2	6		DS12	<input type="checkbox"/>
DS35G6LP3	35	2,2	6		DS13	
DS40G6LP3	40	2,2	6		DS14	<input type="checkbox"/>
DS45G6LP3	45	2,5	6		DS15	
DS50G6LP3	50	2,5	6		DS16	<input type="checkbox"/>
DS60G6LP3	60	2,5	6		DS17	
DS70G6LP3	70	2,5	6		DS18	<input type="checkbox"/>




Για όλους τους τύπους μαρμάρου
& σύνθετων υλικών.




ELECTROPLATED DIAMOND TOOLS

DISCS SHANK Ø6mm

 RPM 8000-10000

COD	Ø	H	R	G		CODE	
DS30X10R5TG6P3	30	10	5	6		DS19	









Για όλους τους τύπους μαρμάρου
& σύνθετων υλικών.



BITS SHANK Ø3mm










 RPM 15000-20000

 20pcs

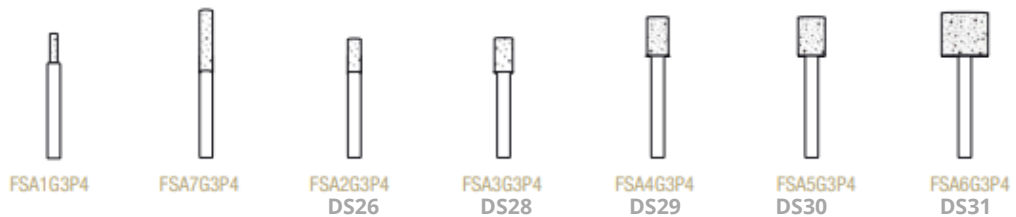
COD	Ø	R	G		CODE		
FSB5G3P5	2,3	1.1	3		DS20	★ 20,00	
FSB1G3P4	3	1.5	3		DS21		
FSB2G3P4	4	2	3		DS22		
FSB3G3P4	5	2.5	3		DS23		
FSB4G3P4	6	3	3		DS24		

Για όλους τους τύπους μαρμάρου
& σύνθετων υλικών.



COD	Ø	H	G		CODE	
FSA1G3P4	2	10	3		DS25	
FSA2G3P4	3	10	3		DS26	
FSA7G3P4	3	20	3		DS27	
FSA3G3P4	4	10	3		DS28	
FSA4G3P4	5	10	3		DS29	
FSA5G3P4	6	10	3		DS30	
FSA6G3P4	10	10	3		DS31	

Για όλους τους τύπους μαρμάρου
& σύνθετων υλικών.













ELECTROPLATED DIAMOND TOOLS

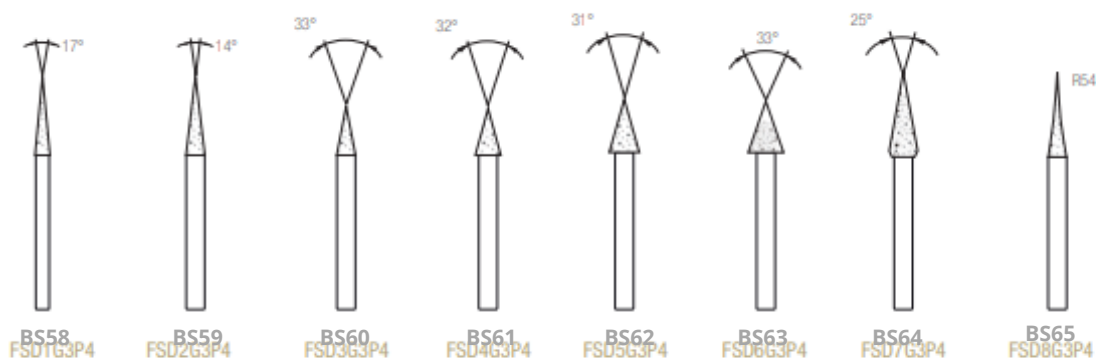
BITS SHANK Ø3mm







 RPM 15000-20000

 20pcs

COD	Ø	H	G		CODE	 D301- 50/60
FSD1G3P4	3	10	3		BS58	
FSD2G3P4	3	12	3		BS59	
FSD3G3P4	3	5	3		BS60	
FSD4G3P4	4	7	3		BS61	
FSD5G3P4	5	9	3		BS62	
FSD6G3P4	6	10	3		BS63	
FSD7G3P4	4,5	12	3		BS64	
FSD8G3P4	3	12	3		BS65	

Για όλους τους τύπους μαρμάρου & σύνθετων υλικών.



COD	Ø	H	G		CODE	 D301- 50/60
FSE1G3P4	3	5.5	3		BS66	
FSE2G3P4	4	8.5	3		BS67	
FSE3G3P4	5	11.5	3		BS68	
FSE4G3P4	6	14	3		BS69	

Για όλους τους τύπους μαρμάρου & σύνθετων υλικών.








ELECTROPLATED DIAMOND TOOLS

BITS SHANK Ø3mm








 RPM 15000-20000

 20pcs

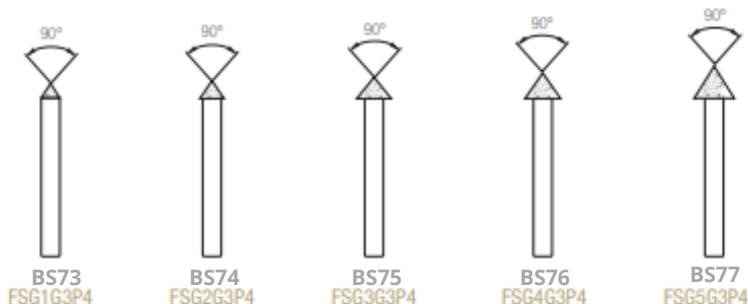
COD	Ø	H	G		CODE	 D301- 50/60
FSF1G3P4	2	10	3		BS70	
FSF2G3P4	3	10	3		BS71	
FSF3G3P4	4	10	3		BS72	





Για όλους τους τύπους μαρμάρου
& σύνθετων υλικών.



COD	Ø	H	G		CODE	 D301- 50/60
FSG1G3P4	3	2	3		BS73	
FSG2G3P4	4	3	3		BS74	
FSG3G3P4	5	4	3		BS75	
FSG4G3P4	6	5	3		BS76	
FSG5G3P4	8	4	3		BS77	

Για όλους τους τύπους μαρμάρου
& σύνθετων υλικών.



COD	Ø	H	G		CODE	 D301- 50/60
FSH1G3P4	6	14	3		BS78	
FSH2G3P4	9	17	3		BS79	

Για όλους τους τύπους μαρμάρου
& σύνθετων υλικών.










ELECTROPLATED DIAMOND TOOLS

BITS SHANK Ø3mm





 RPM 15000-20000

 20pcs

COD	Ø	H	G		CODE	
FSL1G3P4	3	2	3		BS80	
FSL2G3P4	4	3	3		BS81	
FSL3G3P4	5	4	3		BS82	
FSL4G3P4	6	5	3		BS83	
FSL5G3P4	8	6.5	3		BS84	





Για όλους τους τύπους μαρμάρου & σύνθετων υλικών.



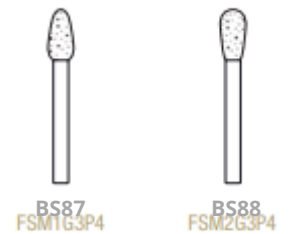
COD	Ø	H	G		CODE	
DS16G3TP4	16	2	3		BS85	
DS20G3TP4	20	2	3		BS86	

Για όλους τους τύπους μαρμάρου & σύνθετων υλικών.



COD	Ø	H	G		CODE	
FSM1G3P4	8	11	3		BS87	
FSM2G3P4	8	11	3		BS88	

Για όλους τους τύπους μαρμάρου & σύνθετων υλικών.



ELECTROPLATED DIAMOND TOOLS

BITS SHANK Ø3mm

RPM 15000-20000

20pcs

COD	Ø	H	G	☒	CODE	D301- 50/60
FSN1G3P4	3	1.5	3	☒	BS89	
FSN2G3P4	5	2.5	3	☒	BS90	

Για όλους τους τύπους μαρμάρου & σύνθετων υλικών.



COD	Ø	H	G	☒	CODE	D301- 50/60
FSC1G3P4	4.5	7	3	☒	BS91	
FSC2G3P4	5	8.5	3	☒	BS92	
FSC3G3P4	6	10.5	3	☒	BS93	
FSC4G3P4	3	14	3	☒	BS94	

Για όλους τους τύπους μαρμάρου & σύνθετων υλικών.



FRESE GAMBO ø 10mm
BITS SHANK ø 10 mm

BITS SHANK Ø10 mm

RPM 8000-10000

3pcs

COD	Ø	R	G	☒	CODE	D601- 30/35
FSB25G10P2	25	12.5	10	☒	BS95	
FSB30G10P2	30	15	10	☒	BS96	
FSB35G10P2	35	17.5	10	☒	BS97	
FSB40G10P2	40	20	10	☒	BS98	
FSB50G10P2	50	25	10	☒	BS99	

Για όλους τους τύπους μαρμάρου & σύνθετων υλικών.



ELECTROPLATED DIAMOND TOOLS

BRING CUTTERS 1/2 GAS ER16 R20 ER25 ER32

BRING CUTTERS 1/2 GAS ER16 R20 ER25 ER32



CHIAVE - KEY

COD	ER	CODE
CH16	16	BRC1
CH20	20	BRC2
CH25	25	BRC3
CH32	32	BRC4






















GHIERA - FERRULE

COD	ER	Ø	CODE
GH16	16	32	BRC5
GH20	20	35	BRC6
GH25	25	42	BRC7
GH32	32	50	BRC8









PINZA - TONG

COD	ER	G	Ø		CODE
PZ16-3	16	3	16		BRC9
PZ16-6	16	6	16		BRC10
PZ16-8	16	8	16		BRC11
PZ16-10	16	10	16		BRC12
PZ20-3	20	3	21		BRC13
PZ20-6	20	6	21		BRC14
PZ20-8	20	8	21		BRC15
PZ20-10	20	10	21		BRC16
PZ20-12	20	12	21		BRC17
PZ25-3	25	3	26		BRC18
PZ25-6	25	6	26		BRC19
PZ25-8	25	8	26		BRC20
PZ25-10	25	10	26		BRC21
PZ32-3	32	3	33		BRC22
PZ32-6	32	6	33		BRC23
PZ32-8	32	8	33		BRC24
PZ32-10	32	10	33		BRC25
PZ32-20	32	20	33		BRC26



1/2 GAS

COD	ER	Ø	HU		CODE
PP16	16	22	45		BRC27
PP16X100	16	22	100		BRC28
PP20	20	25	45		BRC29
PP25	25	32	50		BRC30
PP32	32	40	50		BRC31

ELECTROPLATED DIAMOND TOOLS

LEFT THREAD BRING CUTTERS 1/2 GAS R20



CHIAVE - KEY

SINISTRE - LEFT



COD	ER	CODE
CH20	20	LTBRC1



GHIERA - FERRULE

COD	ER	Ø	CODE
GH20S	20	35	LTBRC2



PINZA - TONG

COD	ER	G	Ø		CODE
PZ20-3	20	3	21		LTBRC3
PZ20-6	20	6	21		LTBRC4
PZ20-8	20	8	21		LTBRC5
PZ20-10	20	10	21		LTBRC6

SINISTRE - LEFT



1/2 GAS

COD	ER	Ø	HU		CODE
PP20S	20	25	45		LTBRC7

ELECTROPLATED DIAMOND TOOLS

BRING CUTTERS 1/2 GAS ER16 MINI

BRING CUTTERS 1/2 GAS ER16 MINI



CHIAVE - KEY

COD	ER	CODE
CH16MINI	16	BRC32






COD	ER	Ø	CODE
GH16MINI	16	22	BRC33



GHIERA - FERRULE





PINZA - TONG

COD	ER	G	Ø		CODE
PZ16-3MINI	16	3	16		BRC34
PZ16-6MINI	16	6	16		BRC35
PZ16-8MINI	16	8	16		BRC36
PZ16-10MINI	16	10	16		BRC37



1/2 GAS

COD	ER	Ø	HU		CODE
PP16MINI	16	19	65		BRC38






ELECTROPLATED DIAMOND TOOLS



STUBBING WHEELS GR.20/25 D851

RPM 6000-7000






5pcs

COD	Ø	H						CODE	D851 20/25
MS50X20H102P0	50	20	Ø10	2+2	Ø25			STW1	<input checked="" type="checkbox"/>
MS50X20H103P0	50	20	Ø10	3+3	Ø25			STW2	<input type="checkbox"/>
MS50X20H142P0	50	20	Ø14	2+2	Ø25			STW3	<input type="checkbox"/>
MS50X20H143P0	50	20	Ø14	3+3	Ø25			STW4	<input type="checkbox"/>
MS50X20H202P0	50	20	Ø20	2+2	Ø32			STW5	<input type="checkbox"/>
MS50X20H203P0	50	20	Ø20	3+3	Ø32			STW6	<input type="checkbox"/>
MS50X30H102P0	50	30	Ø10	2+2	Ø25			STW7	<input checked="" type="checkbox"/>
MS50X30H103P0	50	30	Ø10	3+3	Ø25			STW8	<input type="checkbox"/>
MS50X30H142P0	50	30	Ø14	2+2	Ø25			STW9	<input type="checkbox"/>
MS50X30H143P0	50	30	Ø14	3+3	Ø25			STW10	<input type="checkbox"/>
MS50X40H102P0	50	40	Ø10	2+2	Ø25			STW11	<input type="checkbox"/>
MS50X40H103P0	50	40	Ø10	3+3	Ø25			STW12	<input type="checkbox"/>
MS50X40H142P0	50	40	Ø14	2+2	Ø25			STW13	<input type="checkbox"/>
MS50X40H143P0	50	40	Ø14	3+3	Ø25			STW14	<input type="checkbox"/>
MS60X20H103P0	60	20	Ø10	3+3	Ø25			STW15	<input type="checkbox"/>
MS70X20H103P0	70	20	Ø10	3+3	Ø25			STW16	<input type="checkbox"/>
MS85X20H504P0	85	20	Ø50	4+4	Ø63			STW17	<input type="checkbox"/>
MS85X20H503P0	85	20	Ø50	3+3	Ø63			STW18	<input type="checkbox"/>
MS87X20H503P0	87	20	Ø50	3+3	Ø63			STW19	<input type="checkbox"/>
MS85X30H503P0	85	30	Ø50	3+3	Ø63			STW20	<input type="checkbox"/>
MS100X20H503P0	100	20	Ø50	3+3	Ø63			STW21	<input type="checkbox"/>
MS120X20H503P0	120	20	Ø50	3+3	Ø63			STW22	<input type="checkbox"/>
MS150X20H503P0	150	20	Ø50	3+3	Ø63			STW23	<input type="checkbox"/>
MS150X30H503P0	150	30	Ø50	3+3	Ø63			STW24	<input type="checkbox"/>

Για όλους τους τύπους μαρμάρου
& σύνθετων υλικών.

STUBBING WHEELS 100x30 R6 GR.20/25 D851

RPM 6000-7000

COD						CODE	D851 20/25
MS100X30R6H503P0	Ø50	3+3	Ø63	STW25	<input checked="" type="checkbox"/>		



Για όλους τους τύπους μαρμάρου
& σύνθετων υλικών.

ELECTROPLATED DIAMOND TOOLS



MOLE DA SBANCO GR.16/18 D1181

STUBBING WHEELS GR.16/18 D1181

2 pcs



RPM 6000-7000

COD	Ø	H							■ D16/18
MS50X20H102P00	50	20	Ø10	2+2	Ø25	Ø			STW26
MS50X20H103P00	50	20	Ø10	3+3	Ø25	Ø			STW27
MS50X20H142P00	50	20	Ø14	2+2	Ø25	Ø			STW28
MS50X20H143P00	50	20	Ø14	3+3	Ø25	Ø			STW29
MS50X20H202P00	50	20	Ø20	2+2	Ø32	Ø			STW30
MS50X20H203P00	50	20	Ø20	3+3	Ø32	Ø			STW31
MS50X30H102P00	50	30	Ø10	2+2	Ø25	Ø			STW32
MS50X30H103P00	50	30	Ø10	3+3	Ø25	Ø			STW33
MS50X30H142P00	50	30	Ø14	2+2	Ø25	Ø			STW34
MS50X30H143P00	50	30	Ø14	3+3	Ø25	Ø			STW35
MS50X40H102P00	50	40	Ø10	2+2	Ø25	Ø			STW36
MS50X40H103P00	50	40	Ø10	3+3	Ø25	Ø			STW37
MS50X40H142P00	50	40	Ø14	2+2	Ø25	Ø			STW38
MS50X40H143P00	50	40	Ø14	3+3	Ø25	Ø			STW39
MS85X20H504P00	85	20	Ø50	4+4	Ø63	Ø			STW40
MS85X30H503P00	85	20	Ø50	3+3	Ø63	Ø			STW41
MS85X30H503P00	85	30	Ø50	3+3	Ø63	Ø			STW42
MS90X20H503P00	90	20	Ø50	3+3	Ø63	Ø			STW43
MS100X20H503P00	100	20	Ø50	3+3	Ø63	Ø			STW44
MS120X20H503P00	120	20	Ø50	3+3	Ø63	Ø			STW45
MS150X20H503P00	150	20	Ø50	3+3	Ø63	Ø			STW46
MS150X30H503P00	150	30	Ø50	3+3	Ø63	Ø			STW47

Για όλους τους τύπους μαρμάρου
& σύνθετων υλικών.

Για μηχανική κατεργασία αβήρου
μαρμάρου καθώς και για ηρασιτετακές
πέτρες,συνθετικές πέτρες & αβροτολίθο.

ELECTROPLATED DIAMOND TOOLS







MOLE DA SBANCO GR.25/30 D711

STUBBING WHEELS GR.25/30 D711

RPM 5500-6500


3pcs

COD	Ø	H					CODE 25/30
MS50X20H102P1	50	20	Ø10	2+2	Ø25	⊖	STW48
MS50X20H103P1	50	20	Ø10	3+3	Ø25	⊖	STW49
MS50X20H142P1	50	20	Ø14	2+2	Ø25	⊖	STW50
MS50X20H143P1	50	20	Ø14	3+3	Ø25	⊖	STW51
MS50X20H202P1	50	20	Ø20	2+2	Ø32	⊖	STW52
MS50X20H203P1	50	20	Ø20	3+3	Ø32	⊖	STW53
MS50X30H102P1	50	30	Ø10	2+2	Ø25	⊖	STW54
MS50X30H102P1	50	30	Ø10	3+3	Ø25	⊖	STW55
MS50X30H142P1	50	30	Ø14	2+2	Ø25	⊖	STW56
MS50X30H143P1	50	30	Ø14	3+3	Ø25	⊖	STW57
MS50X40H102P1	50	40	Ø10	2+2	Ø25	⊖	STW58
MS50X40H103P1	50	40	Ø10	3+3	Ø25	⊖	STW59
MS50X40H142P1	50	40	Ø14	2+2	Ø25	⊖	STW60
MS50X40H143P1	50	40	Ø14	3+3	Ø25	⊖	STW61
MS60X20H103P1	60	20	Ø10	3+3	Ø25	⊖	STW62
MS85X20H504P1	85	20	Ø50	4+4	Ø63	⊖	STW63
MS85X20H503P1	85	20	Ø50	3+3	Ø63	⊖	STW64
MS87X20H503P1	87	20	Ø50	3+3	Ø63	⊖	STW65
MS85X30H503P1	85	30	Ø50	3+3	Ø63	⊖	STW66
MS100X20H503P1	100	20	Ø50	3+3	Ø63	⊖	STW67
MS150X20H503P1	150	20	Ø50	3+3	Ø63	⊖	STW68
MS150X30H503P1	150	30	Ø50	3+3	Ø63	⊖	STW69

Για όλους τους τύπους μαρμάρου
& σύνθετων υλικών.

END CUP FOR STUBBING WHEELS Ø85


RPM 5500-6500

COD			CODE 25/30
TM85WF20H503P1	SI/YES	⊖	ECSW1

Για όλους τους τύπους μαρμάρου
& σύνθετων υλικών.



ONESIDE STUBBING WHEEL Ø50X15 GR.16/18 D1181

 RPM 6000-7000

 2pcs

COD



CODE

MZ50X15H106P00

Ø10

3+3-2+2

Ø25



OSW1



STUBBING WHEEL CONCAVE Ø50X20

RPM 6000-7000

3pcs

COD	Ø	H					D851 20/25		D1181 16/18	
							CODE			
MO50T20H102P00	50	23		2	Ø25		STWC1			
MO50T20H103P00	50	23		3	Ø25		STWC2			
MO50T20H142P00	50	23		2	Ø25		STWC3			
MO50T20H143P00	50	23		3	Ø25		STWC4			
COD	Ø	H								
MO50T20H102P0	50	23		2	Ø25		STWC5			
MO50T20H103P0	50	23		3	Ø25		STWC6			
MO50T20H142P0	50	23		2	Ø25		STWC7			
MO50T20H143P0	50	23		3	Ø25		STWC8			

Για όλους τους τύπους μαρμάρου
& σύνθετων υλικών.



MOLA TOROIDALE ø85X20 GR.20
STUBBING WHEEL CONCAVE ø85X20

STUBBING WHEEL CONCAVE Ø85X20 GR.20/25 D851

RPM 6000-7000

COD					CODE
MO85T20H503P0	Ø50	3	Ø63		STWC9



MOLA ONESIDE ø85X22 GR.16/18
ONESIDE STUBBING WHEEL ø85X22

ONESIDE STUBBING WHEEL Ø85X22 GR.16/18 D1181

RPM 6000-7000

COD					CODE
MZ85X22H503P00	Ø50	3	Ø63		OSTW2



MOLA ONESIDE ø100X22 GR.20/25
ONESIDE STUBBING WHEEL ø100X22

ONESIDE STUBBING WHEEL Ø100X22 GR.20/25 D851

RPM 6000-7000


2pcs

COD					CODE
MZV100X22H503P0	Ø50	3	Ø63		OSTW3

Για όλους τους τύπους μαρμάρου
& σύνθετων υλικών.



STUBBING WHEEL Ø91X30 BORE 50 3+3 FOR GRANITE

 RPM 4500

COD



CODE


MS91G30H503G60



STWGR1



STUBBING WHEEL Ø54X25 BORE 10 2+2 FOR GRANITE

 RPM 5000

COD



CODE


MS54G25H102G60



STWGR2



STUBBING WHEEL Ø91X30 BORE 50 3+3 FOR MARBLE

 RPM 4500

COD




CODE


MS91G30H503M4



STWMA1



STUBBING WHEEL Ø54X25 BORE 10 2+2 FOR MARBLE

 RPM 5000

COD



CODE


MS54G25H102M4



STWMA2



**STUBBING WHEEL FOR ABRASIVE STONE
Ø92X24 BORE 50 3+3**

 RPM 4500

COD



CODE


MS92X24H503T11



STWAS1



**STUBBING WHEEL FOR ABRASIVE STONE
Ø53X24 BORE 10 3+3**

 RPM 5000

COD



CODE

MS53X24H103T11



STWAS2

ELECTROPLATED DIAMOND TOOLS

DIAMOND FLANGE EXTENSION FOR STUBBING WHEEL ONESIDE Ø50



MANDRINO FLANGIA DIAMANTATO PER MOLE Ø50 ONESIDE
Για όλα τα οριζόντια τμήματα διαμάντι & συνθετών πλινθών.
DIAMOND FLANGE EXTENSION FOR STUBBING WHEELS ONESIDE Ø50



STANDARD LINE



MANDRINO Ø50 H200 GR.25/30 D711
EXTENSION Ø50 H200 GR.25/30 D711



CODE

GM50WE200C106FL6P1



EXT1



MANDRINO Ø50 H250 GR.25/30 D711
EXTENSION Ø50 H250 GR.25/30 D711



CODE

GM50WE250C106FL6P1



EXT2



MANDRINO Ø50 H300 GR.25/30 D711
EXTENSION Ø50 H300 GR.25/30 D711



CODE

GM50WE300C106FL6P1



EXT3



MANDRINO Ø50 H400 GR.25/30 D711
EXTENSION Ø50 H400 GR.25/30 D711



CODE

GM50WE400C106FL6P1



EXT4



TESTA ONESIDE PER MANDRINO Ø50 DIAMANTATO GR.16/18 D1181
HEAD ONESIDE FOR DIAMOND EXTENSION Ø50 H400 GR.25/30 D711
HEAD ONESIDE FOR DIAMOND EXTENSION
Ø50 H400 GR.25/30 D711



RPM 5000-6000



CODE

MZ50X15H106P00



HODEXT1

ELECTROPLATED DIAMOND TOOLS

INTERCHANGEABLE HEADS TYPE "V" Ø30X30 R5 M14



TESTE SVASATE TIPO "V" Ø30X30 R5 M14
INTERCHANGEABLE HEADS TYPE "V" Ø30X30 R5 M14

STANDARD LINE

RPM 6500-7500

5pcs

COD	Ø	H	M				CODE
TS30WA30M14P0	30	30	M14		SI/YES	D851 20/25	IHV1
TS30WA30M14P1	30	30	M14		SI/YES	D711 25/30	IHV2

Για όλους τους τύπους μαρμάρου
& σύνθετων υλικών.

INTERCHANGEABLE HEADS TYPE "V" Ø30X30 R5 M14

RPM 6500-7500

5pcs

COD	Ø	H	M				CODE
TS30WA30M14BK1	30	30	M14		SI/YES	D711 25/30	IHV3

Για μηχανική κατεργασία σκληρού
μαρμάρου καθώς και για ηφαιστειακές
πέτρες, συνθετικές πέτρες & ασβεστόλιθο.

INTERCHANGEABLE HEADS CONCAVE Ø32X30 M14

RPM 6500-7500

5pcs

COD	Ø	H	M				CODE
TS32WT30M14P1	32	30	M14		SI/YES	D711 25/30	IHC1
TS32WT30M14P0	32	30	M14		SI/YES	D851 20/25	IHC2
TS32WT30M14P00	32	30	M14		SI/YES	D1181 16/18	IHC3

Για όλους τους τύπους μαρμάρου
& σύνθετων υλικών.

INTERCHANGEABLE HEADS CONCAVE Ø32X30 M14

RPM 6500-7500

COD	Ø	H	M				CODE
TS32WT30M14BK1	30	30	M14		SI/YES	D711 25/30	IHC4

Για μηχανική κατεργασία σκληρού
μαρμάρου καθώς και για ηφαιστειακές
πέτρες, συνθετικές πέτρες & ασβεστόλιθο.

ELECTROPLATED DIAMOND TOOLS

FINGER BITS CONCAVE



FRESA TOROIDALE Ø32X30 1/2 GAS PIATTO GR.16/18 D1181
FINGER BIT CONCAVE Ø32X30 1/2 GAS FLAT GR.16/18 D1181

**FINGER BIT CONCAVE Ø32X30 1/2GAS
FLAT GR.16/18 D1181**

STANDARD LINE

RPM 6500-7500
COD



CODE

MO32WT30GLP00



SI/YES

FBC1

Για όλους τους τύπους μαρμάρου
& σύνθετων υλικών.



FRESA TOROIDALE Ø32X30 1/2 GAS PIATTO GR.20/25 D851
FINGER BIT CONCAVE Ø32X30 1/2 GAS FLAT GR.20/25 851

**FINGER BIT CONCAVE Ø32X30 1/2GAS
FLAT GR.20/25 851**

STANDARD LINE

RPM 6500-7500
COD



CODE

MO32WT30GLP0



SI/YES

FBC2

Για όλους τους τύπους μαρμάρου
& σύνθετων υλικών.



FRESA TOROIDALE Ø40X30 1/2 GAS PIATTO GR.16/18 D1181
FINGER BIT CONCAVE Ø40X30 1/2 GAS FLAT GR.16/18 D1181

**FINGER BIT CONCAVE Ø40X30 1/2GAS
FLAT GR.16/18 D1181**

STANDARD LINE

RPM 6500-7500
COD



CODE

MO40WT30GLP00



SI/YES

FBC3

Για όλους τους τύπους μαρμάρου
& σύνθετων υλικών.



FRESA TOROIDALE Ø40X30 1/2 GAS PIATTO GR.20/25 D851
FINGER BIT CONCAVE Ø40X30 1/2 GAS FLAT GR.20/25 851

**FINGER BIT CONCAVE Ø40X30 1/2GAS
FLAT GR.20/25 851**

STANDARD LINE

RPM 6500-7500
COD



CODE

MO40WT30GLP0



SI/YES

FBC4

Για όλους τους τύπους μαρμάρου
& σύνθετων υλικών.



ELECTROPLATED DIAMOND TOOLS

FINGER BITS CONCAVE



FRESA TOROIDALE ø50X30 1/2 GAS FLAT GR.20/25 D851
FINGER BIT CONCAVE ø50X30 1/2 GAS FLAT GR.20/25 D851

**FINGER BIT CONCAVE Ø50X30 1/2GAS
FLAT GR.25/25 D851**

STANDARD LINE

RPM 5500-6500

COD

MO50WT30GLP0



SI/YES

CODE

FBC5

Για όλους τους τύπους μαρμάρου
& σύνθετων υλικών.



FRESA TOROIDALE ø50X30 1/2 GAS FLAT GR.16/18 D1181
FINGER BIT CONCAVE ø50X30 1/2 GAS FLAT GR.16/18 D1181

**FINGER BIT CONCAVE Ø50X30 1/2GAS
FLAT GR.16/18 D1181**

STANDARD LINE

RPM 5500-6500

COD

MO50WT30GLP00



SI/YES

CODE

FBC6

Για όλους τους τύπους μαρμάρου
& σύνθετων υλικών.

HEAD Ø32X30 FOR GRANITE 1/2GAS FLAT



RPM 4500

COD

MO32WS30GLG16



SI/YES

CODE

HGR1

EXTENSIONS



PROLUNGA 1/2 GAS - 1/2 GAS PIATTO H50
EXTENSION 1/2 GAS - 1/2 GAS PIATTO H50

EXTENSION 1/2GAS - 1/2GAS FLAT H50

COD



CODE

PR50GLFGINX



EXTFL1



PROLUNGA 1/2 GAS - 1/2 GAS PIATTO H70
EXTENSION 1/2 GAS - 1/2 GAS PIATTO H70

EXTENSION 1/2GAS - 1/2GAS FLAT H70

COD



CODE

PR70GLFGINX



EXTFL2



PROLUNGA 1/2 GAS - 1/2 GAS PIATTO H120
EXTENSION 1/2 GAS - 1/2 GAS PIATTO H120

EXTENSION 1/2GAS - 1/2GAS FLAT H120

COD



CODE

PR120GLFGINX



EXTFL3



PROLUNGA 1/2 GAS - 1/2 GAS PIATTO H150
EXTENSION 1/2 GAS - 1/2 GAS PIATTO H150

EXTENSION 1/2GAS - 1/2GAS FLAT H150

COD



CODE

PR150GLFGINX



EXTFL4



PROLUNGA 1/2 GAS - 1/2 GAS PIATTO H180
EXTENSION 1/2 GAS - 1/2 GAS PIATTO H180

EXTENSION 1/2GAS - 1/2GAS FLAT H180

COD



CODE

PR180GLFGINX



EXTFL5



PROLUNGA 1/2 GAS - 1/2 GAS PIATTO H220
EXTENSION 1/2 GAS - 1/2 GAS PIATTO H220

EXTENSION 1/2GAS - 1/2GAS FLAT H220

COD



CODE

PR220GLFGINX



EXTFL6

ELECTROPLATED DIAMOND TOOLS



TOWER HEAD Ø40X15+5+5 M14 GR.20/25 D851

 RPM 5500-6500

COD



CODE

TT40WV15X5X5M14P1



SI/YES

TH1

TT40WV15X5X5M14P0



SI/YES

TH2

Για όλους τους τύπους μαρμάρου
& σύνθετων υλικών.



TOWER FINGER BIT Ø40X15+5+5 1/2GAS GR.20/25 D851

 RPM 5500-6500

COD



CODE

FT40WV15X5HU80GP1



SI/YES

TFB1

FT40WV15X5HU80GP0



SI/YES

TFB2

Για όλους τους τύπους μαρμάρου
& σύνθετων υλικών.

FINGER BITS



FRESA TOROIDALE Ø32X30 1/2 GAS GR.20/25 D851
FINGER BIT CONCAVE Ø32X30 1/2 GAS GR.20/25 D851

**FINGER BIT CONCAVE Ø32X30 1/2GAS
GR.20/25 D851**

STANDARD LINE

RPM 6500-7500
COD



CODE

M032WT30GP0



SI/YES

FBC7

Για όλους τους τύπους μαρμάρου
& σύνθετων υλικών.



FRESA TOROIDALE Ø32X30 1/2 GAS GR.16/18 D1181
FINGER BIT CONCAVE Ø32X30 1/2 GAS GR.16/18 D1181

**FINGER BIT CONCAVE Ø32X30 1/2GAS
GR.16/18 D1181**

STANDARD LINE

RPM 6500-7500
COD



CODE

M032WT30GP00



SI/YES

FBC8

Για όλους τους τύπους μαρμάρου
& σύνθετων υλικών.



FRESA TOROIDALE Ø40X30 1/2 GAS GR.20/25 D851
FINGER BIT CONCAVE Ø40X30 1/2 GAS GR.20/25 D851

**FINGER BIT CONCAVE Ø40X30 1/2GAS
GR.20/25 D851**

STANDARD LINE

RPM 6500-7500
COD



CODE

M040WT30GP0



SI/YES

FBC9

Για όλους τους τύπους μαρμάρου
& σύνθετων υλικών.



FRESA TOROIDALE Ø40X30 1/2 GAS GR.16/18 D1181
FINGER BIT CONCAVE Ø40X30 1/2 GAS GR.16/18 D1181

**FINGER BIT CONCAVE Ø40X30 1/2GAS
GR.16/18 D1181**

STANDARD LINE

RPM 6500-7500
COD



CODE

M040WT30GP00



SI/YES

FBC10

Για όλους τους τύπους μαρμάρου
& σύνθετων υλικών.

ELECTROPLATED DIAMOND TOOLS



FRESA TOROIDALE Ø32X30 M14 GR.20/25 D851
FINGER BIT CONCAVE Ø32X30 M14 GR.20/25 D851

STANDARD LINE

RPM 6000-7000

COD



CODE

MO32WS30M14P0



SI/YES

FBC11

Για όλους τους τύπους μαρμάρου
& σύνθετων υλικών.



FRESA TOROIDALE RIBASSATA Ø32X30 1/2 GAS GR.20/25 D851
FINGER BIT Ø32X30 1/2 GAS GR.20/25 D851

STANDARD LINE

RPM 6000-7000

COD



CODE

MO32WS30GP0



SI/YES

FB2

Για όλους τους τύπους μαρμάρου
& σύνθετων υλικών.



FRESA TOROIDALE RIBASSATA Ø40X30 1/2 GAS GR.20/25 D851
FINGER BIT Ø40X30 1/2 GAS GR.20/25 D851

STANDARD LINE

RPM 6000-7000

COD



CODE

MO40WS30GP0



SI/YES

FB3

Για όλους τους τύπους μαρμάρου
& σύνθετων υλικών.



FRESA TRONCOCONICA Ø32X20 H40 1/2 GAS Piatto GR.25/30 D711
CONIC FINGER BIT Ø32X20 H40 1/2 GAS FLAT GR.25/30 D711

BLACK LINE

RPM 6000-7000

COD



CODE

MO2032WF40GLBK1



SI/YES

CONFB1





Για μηχανική κατεργασία σκληρού
μαρμάρου καθώς και για ηφαιστειακές
πέτρες, συνθετικές πέτρες & ασβεστόλιθο.

ELECTROPLATED DIAMOND TOOLS

EXTENSION 1/2 GAS FOR STUBBING WHEELS Ø50







PROLUNGA 1/2 GAS PER MOLE DA SBANCO ø50
EXTENSION 1/2 GAS FOR STUBBING WHEELS ø50

COD	HU					CODE
PS40C106GINX	40	Ø10	UNIVERSAL 2+2 3+3	Ø25	Ø	INOX EXTSTW1
PS40C146GINX	40	Ø14	UNIVERSAL 2+2 3+3	Ø25	Ø	INOX EXTSTW2
PS40C206GINX	40	Ø20	UNIVERSAL 2+2 3+3	Ø32	Ø	INOX EXTSTW3
PS50C106GINX	50	Ø10	UNIVERSAL 2+2 3+3	Ø25	Ø	INOX EXTSTW4
PS50C146GINX	50	Ø14	UNIVERSAL 2+2 3+3	Ø25	Ø	INOX EXTSTW5
PS50C206GINX	50	Ø20	UNIVERSAL 2+2 3+3	Ø32	Ø	INOX EXTSTW6
PS60C106GINX	60	Ø10	UNIVERSAL 2+2 3+3	Ø25	Ø	INOX EXTSTW7
PS60C146GINX	60	Ø14	UNIVERSAL 2+2 3+3	Ø25	Ø	INOX EXTSTW8
PS60C206GINX	60	Ø20	UNIVERSAL 2+2 3+3	Ø32	Ø	INOX EXTSTW9
PS80C106GINX	80	Ø10	UNIVERSAL 2+2 3+3	Ø25	Ø	INOX EXTSTW10
PS80C146GINX	80	Ø14	UNIVERSAL 2+2 3+3	Ø25	Ø	INOX EXTSTW11
PS80C206GINX	80	Ø20	UNIVERSAL 2+2 3+3	Ø32	Ø	INOX EXTSTW12
PS90C106GINX	90	Ø10	UNIVERSAL 2+2 3+3	Ø25	Ø	INOX EXTSTW13
PS90C146GINX	90	Ø14	UNIVERSAL 2+2 3+3	Ø25	Ø	INOX EXTSTW14
PS90C206GINX	90	Ø20	UNIVERSAL 2+2 3+3	Ø32	Ø	INOX EXTSTW15
PS100C106GINX	100	Ø10	UNIVERSAL 2+2 3+3	Ø25	Ø	INOX EXTSTW16
PS100C146GINX	100	Ø14	UNIVERSAL 2+2 3+3	Ø25	Ø	INOX EXTSTW17
PS100C206GINX	100	Ø20	UNIVERSAL 2+2 3+3	Ø32	Ø	INOX EXTSTW18
PS120C106GINX	120	Ø10	UNIVERSAL 2+2 3+3	Ø25	Ø	INOX EXTSTW19
PS120C146GINX	120	Ø14	UNIVERSAL 2+2 3+3	Ø25	Ø	INOX EXTSTW20
PS120C206GINX	120	Ø20	UNIVERSAL 2+2 3+3	Ø32	Ø	INOX EXTSTW21
PS130C106GINX	130	Ø10	UNIVERSAL 2+2 3+3	Ø25	Ø	INOX EXTSTW22
PS130C146GINX	130	Ø14	UNIVERSAL 2+2 3+3	Ø25	Ø	INOX EXTSTW23
PS130C206GINX	130	Ø20	UNIVERSAL 2+2 3+3	Ø32	Ø	INOX EXTSTW24
PS150C106GINX	150	Ø10	UNIVERSAL 2+2 3+3	Ø25	Ø	INOX EXTSTW25
PS150C146GINX	150	Ø14	UNIVERSAL 2+2 3+3	Ø25	Ø	INOX EXTSTW26
PS150C206GINX	150	Ø20	UNIVERSAL 2+2 3+3	Ø32	Ø	INOX EXTSTW27
PS170C106GINX	170	Ø10	UNIVERSAL 2+2 3+3	Ø25	Ø	INOX EXTSTW28
PS170C146GINX	170	Ø14	UNIVERSAL 2+2 3+3	Ø25	Ø	INOX EXTSTW29
PS170C206GINX	170	Ø20	UNIVERSAL 2+2 3+3	Ø32	Ø	INOX EXTSTW30
PS200C106GINX	200	Ø10	UNIVERSAL 2+2 3+3	Ø25	Ø	INOX EXTSTW31
PS200C146GINX	200	Ø14	UNIVERSAL 2+2 3+3	Ø25	Ø	INOX EXTSTW32
PS200C206GINX	200	Ø20	UNIVERSAL 2+2 3+3	Ø32	Ø	INOX EXTSTW33
PS240C106GINX	240	Ø10	UNIVERSAL 2+2 3+3	Ø25	Ø	INOX EXTSTW34

SINISTRE - LEFT



LEFT THREAD EXTENSION 1/2 GAS FOR STUBBING WHEELS Ø50

COD	HU					CODE
PS60C106GSINX	60	Ø10	UNIVERSAL 2+2 3+3	Ø25	Ø	INOX LTESTW1
PS60C146GSINX	60	Ø14	UNIVERSAL 2+2 3+3	Ø25	Ø	INOX LTESTW2
PS60C206GSINX	60	Ø20	UNIVERSAL 2+2 3+3	Ø32	Ø	INOX LTESTW3
PS100C106GSINX	100	Ø10	UNIVERSAL 2+2 3+3	Ø25	Ø	INOX LTESTW4
PS100C146GSINX	100	Ø14	UNIVERSAL 2+2 3+3	Ø25	Ø	INOX LTESTW5
PS100C206GSINX	100	Ø20	UNIVERSAL 2+2 3+3	Ø32	Ø	INOX LTESTW6
PS150C106GSINX	150	Ø10	UNIVERSAL 2+2 3+3	Ø25	Ø	INOX LTESTW7
PS150C146GSINX	150	Ø14	UNIVERSAL 2+2 3+3	Ø25	Ø	INOX LTESTW8
PS150C206GSINX	150	Ø20	UNIVERSAL 2+2 3+3	Ø32	Ø	INOX LTESTW9

ELECTROPLATED DIAMOND TOOLS

EXTENSIONS 1/2 GAS



PROLUNGA 1/2 GAS - 1/2 GAS Ø30 H30
EXTENSION 1/2 GAS - 1/2 GAS Ø30 H30

EXTENSION 1/2GAS - 1/2GAS Ø30 H30

COD CODE

PR30GFGINX EXT5



PROLUNGA 1/2 GAS - 1/2 GAS Ø30 H40
EXTENSION 1/2 GAS - 1/2 GAS Ø30 H40

EXTENSION 1/2GAS - 1/2GAS Ø30 H40

COD CODE

PR40GFGINX EXT6



PROLUNGA 1/2 GAS - 1/2 GAS Ø30 H50
EXTENSION 1/2 GAS - 1/2 GAS Ø30 H50

EXTENSION 1/2GAS - 1/2GAS Ø30 H50

COD CODE

PR50GFGINX EXT7



PROLUNGA 1/2 GAS - 1/2 GAS Ø30 H70
EXTENSION 1/2 GAS - 1/2 GAS Ø30 H70

EXTENSION 1/2GAS - 1/2GAS Ø30 H70

COD CODE

PR70GFGINX EXT8



PROLUNGA 1/2 GAS - 1/2 GAS Ø30 H100
EXTENSION 1/2 GAS - 1/2 GAS Ø30 H100

EXTENSION 1/2GAS - 1/2GAS Ø30 H100

COD CODE

PR100GFGINX EXT9



PROLUNGA 1/2 GAS - 1/2 GAS Ø30 H150
EXTENSION 1/2 GAS - 1/2 GAS Ø30 H150

EXTENSION 1/2GAS - 1/2GAS Ø30 H150

COD CODE

PR150GFGINX EXT10

ELECTROPLATED DIAMOND TOOLS

EXTENSIONS 1/2 GAS



PROLUNGA 1/2 GAS - 1/2 GAS Ø30 H30
EXTENSION 1/2 GAS - 1/2 GAS Ø30 H30

EXTENSION 1/2GAS - 1/2GAS Ø30 H200

COD		CODE
PR30GFGINX		EXT11



PROLUNGA 1/2 GAS - 1/2 GAS Ø30 H40
EXTENSION 1/2 GAS - 1/2 GAS Ø30 H40

EXTENSION 1/2GAS - 1/2GAS Ø30 H300

COD		CODE
PR40GFGINX		EXT12



PROLUNGA 1/2 GAS - 1/2 GAS Ø30 H50
EXTENSION 1/2 GAS - 1/2 GAS Ø30 H50

EXTENSION 1/2GAS - 1/2GAS Ø30 H400

COD		CODE
PR50GFGINX		EXT13



PROLUNGA 1/2 GAS - 1/2 GAS Ø30 H70
EXTENSION 1/2 GAS - 1/2 GAS Ø30 H70

EXTENSION 1/2GAS - 1/2GAS Ø30 H450

COD		CODE
PR70GFGINX		EXT14



PROLUNGA 1/2 GAS - 1/2 GAS Ø30 H100
EXTENSION 1/2 GAS - 1/2 GAS Ø30 H100

EXTENSION 1/2GAS - 1/2GAS Ø30 H500

COD		CODE
PR100GFGINX		EXT15



PROLUNGA 1/2 GAS - 1/2 GAS Ø30 H150
EXTENSION 1/2 GAS - 1/2 GAS Ø30 H150

EXTENSION 1/2GAS - 1/2GAS Ø30 H700

COD		CODE
PR150GFGINX		EXT16

ELECTROPLATED DIAMOND TOOLS

SINISTRE - LEFT



LEFT THREAD EXTENSION 1/2GAS

PROLUNGA 1/2 GAS SINISTRA - 1/2 GAS SINISTRA H50
LEFT THREAD EXTENSION 1/2 GAS - LEFT THREAD 1/2 GAS H50

LEFT THREAD 1/2GAS H50

COD	<input type="checkbox"/>	CODE
PR50GFGSINX	<input type="checkbox"/>	LTELT1

SINISTRE - LEFT



PROLUNGA 1/2 GAS SINISTRA - 1/2 GAS SINISTRA H100
LEFT THREAD EXTENSION 1/2 GAS - LEFT THREAD 1/2 GAS H100

LEFT THREAD 1/2GAS H100

COD	<input type="checkbox"/>	CODE
PR100GFGSINX	<input type="checkbox"/>	LTHLT2

SINISTRE - LEFT



PROLUNGA 1/2 GAS SINISTRA - 1/2 GAS SINISTRA H150
LEFT THREAD EXTENSION 1/2 GAS - LEFT THREAD 1/2 GAS H150

LEFT THREAD 1/2GAS H150

COD	<input type="checkbox"/>	CODE
PR150GFGSINX	<input type="checkbox"/>	LTELT3

EXTENSIONS 1/2 GAS

PROLUNGA 1/2 GAS - FORNO Ø10 H60 BRIGOLE
EXTENSION 1/2 GAS - BORE Ø10 H60 HEX KEYS

EXTENSION 1/2GAS-BORE Ø10 H60 HEX KEYS

COD	<input type="checkbox"/>	CODE
ASG10FGINX	<input type="checkbox"/>	EXT17



PROLUNGA 1/2 GAS - M14
EXTENSION 1/2 GAS - M14

EXTENSION 1/2GAS - M14

COD	<input type="checkbox"/>	CODE
PFM14GINX	<input type="checkbox"/>	EXT18



PROLUNGA 1/2 GAS - TRAPANO H80
1/2 GAS EXTENSION - DRILL - H80

1/2GAS EXTENSION - DRILL H80

COD	<input type="checkbox"/>	CODE
AS80GFTINX	<input type="checkbox"/>	EXTDR1



FLANGE EXTENSION FOR STUBBING WHEELS Ø50 HOLE 10



MANDRINO ø38 H100 **EXTENSION Ø38 H100**
EXTENSION ø38 H100

COD	<input type="checkbox"/>	CODE
PS100C106FL6C45	<input type="checkbox"/>	EXT19
PS100C106FL6INX	<input type="checkbox"/>	EXT20



MANDRINO ø38 H150 **EXTENSION Ø38 H150**
EXTENSION ø38 H150

COD	<input type="checkbox"/>	CODE
PS150C106FL6C45	<input type="checkbox"/>	EXT21
PS150C106FL6INX	<input type="checkbox"/>	EXT22



MANDRINO ø38 H200 **EXTENSION Ø38 H200**
EXTENSION ø38 H200

COD	<input type="checkbox"/>	CODE
PS200C106FL6C45	<input type="checkbox"/>	EXT23
PS200C106FL6INX	<input type="checkbox"/>	EXT24



MANDRINO ø38 H250 **EXTENSION Ø38 H250**
EXTENSION ø38 H250

COD	<input type="checkbox"/>	CODE
PS250C106FL6C45	<input type="checkbox"/>	EXT25
PS250C106FL6INX	<input type="checkbox"/>	EXT26



MANDRINO ø38 H300 **EXTENSION Ø38 H300**
EXTENSION ø38 H300

COD	<input type="checkbox"/>	CODE
PS300C106FL6C45	<input type="checkbox"/>	EXT27
PS300C106FL6INX	<input type="checkbox"/>	EXT28

FLANGE EXTENSION FOR STUBBING WHEELS Ø50 HOLE 10

FLANGE EXTENSION FOR STUBBING WHEELS ø50 HOLE 10



MANDRINO ø38 H400
EXTENSION ø38 H400 **EXTENSION Ø38 H400**

COD		CODE
PS400C106FL6C45		EXT29
PS400C106FL6INX		EXT30



MANDRINO ø38 H450
EXTENSION ø38 H450 **EXTENSION Ø38 H450**

COD		CODE
PS450C106FL6C45		EXT31
PS450C106FL6INX		EXT32



MANDRINO ø38 H500
EXTENSION ø38 H500 **EXTENSION Ø38 H500**

COD		CODE
PS500C106FL6C45		EXT33
PS500C106FL6INX		EXT34



MANDRINO ø38 H550
EXTENSION ø38 H550 **EXTENSION Ø38 H550**

COD		CODE
PS550C106FL6C45		EXT35
PS550C106FL6INX		EXT36



MANDRINO ø38 H600
EXTENSION ø38 H600 **EXTENSION Ø38 H600**

COD		CODE
PS600C106FL6C45		EXT37
PS600C106FL6INX		EXT38

ELECTROPLATED DIAMOND TOOLS

SINISTRE - LEFT



LEFT THREAD EXTENSION 1/2GAS

PROLUNGA 1/2 GAS SINISTRA - 1/2 GAS SINISTRA H50
LEFT THREAD EXTENSION 1/2 GAS - LEFT THREAD 1/2 GAS H50

LEFT THREAD 1/2GAS H50

COD	<input type="checkbox"/>	CODE
PR50GFGSINX	<input type="checkbox"/>	LTELT1

SINISTRE - LEFT



PROLUNGA 1/2 GAS SINISTRA - 1/2 GAS SINISTRA H100
LEFT THREAD EXTENSION 1/2 GAS - LEFT THREAD 1/2 GAS H100

LEFT THREAD 1/2GAS H100

COD	<input type="checkbox"/>	CODE
PR100GFGSINX	<input type="checkbox"/>	LTHLT2

SINISTRE - LEFT



PROLUNGA 1/2 GAS SINISTRA - 1/2 GAS SINISTRA H150
LEFT THREAD EXTENSION 1/2 GAS - LEFT THREAD 1/2 GAS H150

LEFT THREAD 1/2GAS H150

COD	<input type="checkbox"/>	CODE
PR150GFGSINX	<input type="checkbox"/>	LTELT3

EXTENSIONS 1/2 GAS

PROLUNGA 1/2 GAS - FORNO Ø10 H60 BRIGOLELL
EXTENSION 1/2 GAS - BORE Ø10 H60 HEX KEYS

EXTENSION 1/2GAS-BORE Ø10 H60 HEX KEYS

COD	<input type="checkbox"/>	CODE
ASG10FGINX	<input type="checkbox"/>	EXT17



PROLUNGA 1/2 GAS - M14
EXTENSION 1/2 GAS - M14

EXTENSION 1/2GAS - M14

COD	<input type="checkbox"/>	CODE
PFM14GINX	<input type="checkbox"/>	EXT18



PROLUNGA 1/2 GAS - TRAPANO H80
1/2 GAS EXTENSION - DRILL - H80

1/2GAS EXTENSION - DRILL H80

COD	<input type="checkbox"/>	CODE
AS80GFTINX	<input type="checkbox"/>	EXTDR1



FLANGE EXTENSION FOR STUBBING WHEELS Ø50 HOLE 10



MANDRINO ø38 H100 **EXTENSION Ø38 H100**
EXTENSION ø38 H100

COD	<input type="checkbox"/>	CODE
PS100C106FL6C45	<input type="checkbox"/>	EXT19
PS100C106FL6INX	<input type="checkbox"/>	EXT20



MANDRINO ø38 H150 **EXTENSION Ø38 H150**
EXTENSION ø38 H150

COD	<input type="checkbox"/>	CODE
PS150C106FL6C45	<input type="checkbox"/>	EXT21
PS150C106FL6INX	<input type="checkbox"/>	EXT22



MANDRINO ø38 H200 **EXTENSION Ø38 H200**
EXTENSION ø38 H200

COD	<input type="checkbox"/>	CODE
PS200C106FL6C45	<input type="checkbox"/>	EXT23
PS200C106FL6INX	<input type="checkbox"/>	EXT24



MANDRINO ø38 H250 **EXTENSION Ø38 H250**
EXTENSION ø38 H250

COD	<input type="checkbox"/>	CODE
PS250C106FL6C45	<input type="checkbox"/>	EXT25
PS250C106FL6INX	<input type="checkbox"/>	EXT26



MANDRINO ø38 H300 **EXTENSION Ø38 H300**
EXTENSION ø38 H300

COD	<input type="checkbox"/>	CODE
PS300C106FL6C45	<input type="checkbox"/>	EXT27
PS300C106FL6INX	<input type="checkbox"/>	EXT28

FLANGE EXTENSION FOR STUBBING WHEELS Ø50 HOLE 10

FLANGE EXTENSION FOR STUBBING WHEELS ø50 HOLE 10



MANDRINO ø38 H400
EXTENSION ø38 H400 **EXTENSION Ø38 H400**

COD		CODE
PS400C106FL6C45		EXT29
PS400C106FL6INX		EXT30



MANDRINO ø38 H450
EXTENSION ø38 H450 **EXTENSION Ø38 H450**

COD		CODE
PS450C106FL6C45		EXT31
PS450C106FL6INX		EXT32



MANDRINO ø38 H500
EXTENSION ø38 H500 **EXTENSION Ø38 H500**

COD		CODE
PS500C106FL6C45		EXT33
PS500C106FL6INX		EXT34



MANDRINO ø38 H550
EXTENSION ø38 H550 **EXTENSION Ø38 H550**

COD		CODE
PS550C106FL6C45		EXT35
PS550C106FL6INX		EXT36



MANDRINO ø38 H600
EXTENSION ø38 H600 **EXTENSION Ø38 H600**

COD		CODE
PS600C106FL6C45		EXT37
PS600C106FL6INX		EXT38




FLANGE EXTENSION FOR STUBBING WHEELS Ø50 HOLE 10

FLANGE EXTENSION FOR STUBBING WHEELS ø50 HOLE 14



MANDRINO ø38 H100
EXTENSION ø38 H100




EXTENSION Ø38 H100

	CODE
	EXT39
	EXT40



MANDRINO ø38 H150
EXTENSION ø38 H150




EXTENSION Ø38 H150

	CODE
	EXT41
	EXT42



MANDRINO ø38 H200
EXTENSION ø38 H200




EXTENSION Ø38 H200

	CODE
	EXT43
	EXT44



MANDRINO ø38 H250
EXTENSION ø38 H250




EXTENSION Ø38 H250

	CODE
	EXT45
	EXT46



MANDRINO ø38 H300
EXTENSION ø38 H300




EXTENSION Ø38 H300

	CODE
	EXT47
	EXT48

FLANGE EXTENSION FOR STUBBING WHEELS Ø50 HOLE 14






EXTENSION Ø38 H400

	CODE
	EXT49
	EXT50






EXTENSION Ø38 H450

	CODE
	EXT51
	EXT52






EXTENSION Ø38 H500

	CODE
	EXT53
	EXT54






EXTENSION Ø38 H550

	CODE
	EXT55
	EXT56



EXTENSION Ø38 H600

	CODE
	EXT57
	EXT58

FLANGE EXTENSION FOR STUBBING WHEELS Ø50 HOLE 20



EXTENSION Ø38 H100

	CODE
☐	EXT59
◊	EXT60



EXTENSION Ø38 H150

	CODE
☐	EXT61
◊	EXT62



EXTENSION Ø38 H200

	CODE
☐	EXT63
◊	EXT64



EXTENSION Ø38 H250

	CODE
☐	EXT65
◊	EXT66



EXTENSION Ø38 H300

	CODE
☐	EXT67
◊	EXT68

FLANGE EXTENSION FOR STUBBING WHEELS Ø50 HOLE 20



EXTENSION Ø38 H400

☐	CODE
⚡	EXT69
⚡	EXT70



EXTENSION Ø38 H450

☐	CODE
⚡	EXT71
⚡	EXT72



EXTENSION Ø38 H500

☐	CODE
⚡	EXT73
⚡	EXT74



EXTENSION Ø38 H550

☐	CODE
⚡	EXT75
⚡	EXT76



EXTENSION Ø38 H600

☐	CODE
⚡	EXT77
⚡	EXT78

EXTENSIONS FOR STUBBING WHEELS Ø85



EXTENSION 1/2GAS - H60



CODE



EXT79



EXTENSION 1/2GAS - H100



CODE



EXT80



EXTENSION 1/2GAS - H150



CODE



EXT81



LEFT THREAD EXTENSION 1/2GAS - H60



CODE



LTEXT1



LEFT THREAD EXTENSION 1/2GAS - H100



CODE



LTEXT2



LEFT THREAD EXTENSION 1/2GAS - H150



CODE



LTEXT3

FLANGE - FLANGE EXTENSION FOR STUBBING WHEELS Ø85



EXTENSIONS Ø45 H100

	☐	CODE
	◊	FLEXSTW1
	◊	FLESSTW2



EXTENSIONS Ø45 H150

	☐	CODE
	◊	FLEXSTW3
	◊	FLEXSTW4



EXTENSIONS Ø45 H200

	☐	CODE
	◊	FLEXSTW5
	◊	FLEXSTW6



EXTENSIONS Ø45 H250

	☐	CODE
	◊	FLEXSTW7
	◊	FLEXSTW8






EXTENSIONS Ø45 H300

	☐	CODE
	◊	FLEXSTW9
	◊	FLEXSTW10

FLANGE - FLANGE EXTENSION FOR STUBBING WHEELS Ø85






EXTENSIONS Ø45 H350

	CODE
	FLEXSTW11
	FLEXSTW12






EXTENSIONS Ø45 H400

	CODE
	FLEXSTW13
	FLEXSTW14






EXTENSIONS Ø45 H500

	CODE
	FLEXSTW15
	FLEXSTW16






EXTENSIONS Ø45 H600

	CODE
	FLEXSTW17
	FLEXSTW18



EXTENSIONS Ø45 H750

	CODE
	FLEXSTW19
	FLEXSTW20

END CUP FOR ORIZONTAL DISCS



CODE






ECOD1



FLANGE EXTENSION - 1/2GAS






EXTENSION Ø40 H50

	CODE
	EXT82
	EXT83






EXTENSION Ø40 H100

	CODE
	EXT84
	EXT85






EXTENSION Ø40 H150

	CODE
	EXT86
	EXT87






EXTENSION Ø40 H200

	CODE
	EXT88
	EXT89





EXTENSION Ø40 H250

	CODE
	EXT90
	EXT91

FLANGE EXTENSION - 1/2GAS





EXTENSION Ø45 H300

	CODE
	EXT92
	EXT93





EXTENSION Ø45 H350

	CODE
	EXT94
	EXT95





EXTENSION Ø45 H400

	CODE
	EXT96
	EXT97





EXTENSION Ø45 H500

	CODE
	EXT98
	EXT99



EXTENSION Ø45 H560

	CODE
	EXT100
	EXT101

FLANGE EXTENSION - 1/2GAS FLAT



EXTENSION Ø40 H50

<input type="checkbox"/>	CODE
◊	EXT102
◊	EXT103



EXTENSION Ø40 H100

<input type="checkbox"/>	CODE
◊	EXT104
◊	EXT105



EXTENSION Ø40 H150

<input type="checkbox"/>	CODE
◊	EXT106
◊	EXT107



EXTENSION Ø40 H200

<input type="checkbox"/>	CODE
◊	EXT108
◊	EXT109



EXTENSION Ø40 H250

<input type="checkbox"/>	CODE
◊	EXT110
◊	EXT111

FLANGE EXTENSION - 1/2GAS FLAT



EXTENSION Ø45 H300

☐	CODE
◊	EXT112
◊	EXT113



EXTENSION Ø45 H350

☐	CODE
◊	EXT114
◊	EXT115



EXTENSION Ø45 H400

☐	CODE
◊	EXT116
◊	EXT117



EXTENSION Ø45 H500

☐	CODE
◊	EXT118
◊	EXT119



EXTENSION Ø45 H560






























☐	CODE
◊	EXT120
◊	EXT121

ELECTROPLATED DIAMOND TOOLS

CORE DRILLS 1/2GAS H100



 RPM 4500-6500

Ø	H		CODE	 D711 25/30
20	100		CD28	
25	100		CD29	
30	100		CD30	
35	100		CD31	
40	100		CD32	
45	100		CD33	
50	100		CD34	
55	100		CD35	
60	100		CD36	
65	100		CD37	
70	100		CD38	
75	100		CD39	
80	100		CD40	
85	100		CD41	
90	100		CD42	
95	100		CD43	
100	100		CD44	
105	100		CD45	
110	100		CD46	
115	100		CD47	
120	100		CD48	
125	100		CD49	
130	100		CD50	
135	100		CD51	
140	100		CD52	
145	100		CD53	
150	100		CD54	



Για όλους τους τύπους μαρμάρου
& σύνθετων υλικών.

ELECTROPLATED DIAMOND TOOLS

CORE DRILLS 1/2GAS H150



 RPM 4500-6500

Ø	H		CODE	 D711 25/30
20	150	◊	CD55	
25	150	◊	CD56	
30	150	◊	CD57	
35	150	◊	CD58	
40	150	◊	CD59	
45	150	◊	CD60	
50	150	◊	CD61	
55	150	◊	CD62	
60	150	◊	CD63	
65	150	◊	CD64	
70	150	◊	CD65	
75	150	◊	CD66	
80	150	◊	CD67	
85	150	◊	CD68	
90	150	◊	CD69	
95	150	◊	CD70	
100	150	◊	CD71	
105	150	◊	CD72	
110	150	◊	CD73	
115	150	◊	CD74	
120	150	◊	CD75	
125	150	◊	CD76	
130	150	◊	CD77	
135	150	◊	CD78	
140	150	◊	CD79	
145	150	◊	CD80	
150	150	◊	CD81	






























Για όλους τους τύπους μαρμάρου
& σύνθετων υλικών.

ELECTROPLATED DIAMOND TOOLS

CORE DRILLS 1/2GAS H200



 RPM 4000-6000

Ø	H		CODE	 D711 25/30
20	200		CD82	
25	200		CD83	
30	200		CD84	
35	200		CD85	
40	200		CD86	
45	200		CD87	
50	200		CD88	
55	200		CD89	
60	200		CD90	
65	200		CD91	
70	200		CD92	
75	200		CD93	
80	200		CD94	
85	200		CD95	
90	200		CD96	
95	200		CD97	
100	200		CD98	
105	200		CD99	
110	200		CD100	
115	200		CD101	
120	200		CD102	
125	200		CD103	
130	200		CD104	
135	200		CD105	
140	200		CD106	
145	200		CD107	
150	200		CD108	






























Για όλους τους τύπους μαρμάρου
& σύνθετων υλικών.

ELECTROPLATED DIAMOND TOOLS

CORE DRILLS 1/2GAS H300



 RPM 4000-6000

Ø	H		CODE	 D711 25/30
20	300		CD109	
25	300		CD110	
30	300		CD111	
35	300		CD112	
40	300		CD113	
45	300		CD114	
50	300		CD115	
55	300		CD116	
60	300		CD117	
65	300		CD118	
70	300		CD119	
75	300		CD120	
80	300		CD121	
85	300		CD122	
90	300		CD123	
95	300		CD124	
100	300		CD125	
105	300		CD126	
110	300		CD127	
115	300		CD128	
120	300		CD129	
125	300		CD130	
130	300		CD131	
135	300		CD132	
140	300		CD133	
145	300		CD134	
150	300		CD135	






























Για όλους τους τύπους μαρμάρου
& σύνθετων υλικών.

ELECTROPLATED DIAMOND TOOLS

CORE DRILLS WITH WIDIA



 RPM 4000-6000

Ø	H		CODE	 D711 25/30
20	60		CD136	
25	60		CD137	
30	60		CD138	
35	60		CD139	
40	60		CD140	
45	60		CD141	
50	60		CD142	
55	60		CD143	
60	60		CD144	
65	60		CD145	
70	60		CD146	
75	60		CD147	
80	60		CD148	
85	60		CD149	
90	60		CD150	
95	60		CD151	
100	60		CD152	
105	60		CD153	
110	60		CD154	
115	60		CD155	
120	60		CD156	
125	60		CD157	
130	60		CD158	
135	60		CD159	
140	60		CD160	
145	60		CD161	
150	60		CD162	


































Για όλους τους τύπους μαρμάρου
& σύνθετων υλικών.

ELECTROPLATED DIAMOND TOOLS

M14 CORE DRILLS





 RPM 8000-10000

Ø	H	CODE		 D601 30/35	 D711 25/30
14	60	CD196			
15	60	CD197			
18	60	CD198			
20	60	CD199			
25	60	CD200			
30	60	CD201			
35	60	CD202			
40	60	CD203			
45	60	CD204			
50	60	CD205			
55	60	CD206			
60	60	CD207			
65	60	CD208			
70	60	CD209			
75	60	CD210			
80	60	CD211			
85	60	CD212			
90	60	CD213			
95	60	CD214			
100	60	CD215			
105	60	CD216			
110	60	CD217			
115	60	CD218			
120	60	CD219			
125	60	CD220			
130	60	CD221			
135	60	CD222			
140	60	CD223			
145	60	CD224			
150	60	CD225			

Για μηχανική κατεργασία σκληρού
μαρμάρου καθώς και για ηφαιστειακές
πέτρες, συνθετικές πέτρες & ασβεστόλιθο.




DRILL EXTENSION - M14 - WIDIA BIT

CODE	
DREXWB1	









ELECTROPLATED DIAMOND TOOLS

CORE DRILL WITH LATERAL DIAMOND M14



 RPM 8000-10000







Για όλους τους τύπους μαρμάρου
& σύνθετων υλικών.

Ø	H		CODE	 D601 30/30
20	60		CD226	
25	60		CD227	
30	60		CD228	
35	60		CD229	
40	60		CD230	
50	60		CD231	

INTERNAL GRINDING WHEELS M14



 RPM 6000-8000

Ø	H			CODE	 D711 25/30
30	35	SI/YES		IGW1	
50	35	SI/YES		IGW2	
70	35	SI/YES		IGW3	

SPHERE Ø40 M14

 RPM 6000-8000

Ø			CODE	 D601 30/35
40	SI/YES		SPH1	

SPHERE Ø60 M14

 RPM 6000-8000

Ø			CODE	 D601 30/35
60	SI/YES		SPH2	

ELECTROPLATED DIAMOND TOOLS

BUSH HAMMERS



Για όλους τους τύπους μαρμάρου
& σύνθετων υλικών.

Ø	H	☒	CODE	■ D301 50/60	■ D711 25/30
45	20	☒	BHAM1		
45	20	☒	BHAM2		
50	30	☒	BHAM3		
50	30	☒	BHAM4		
50	50	☒	BHAM5		
50	50	☒	BHAM6		

ELECTROPLATED DIAMOND TOOLS




ANCHOR BITS



 RPM 9000-10000

Για μηχανική κατεργασία σκληρού μαρμάρου καθώς και για ηφαιστειακές πέτρες, συνθετικές πέτρες & ασβεστόλιθο.

ANCHOR BITS T31



Ø	H	G		CODE	 D426 40/45
7	22	10		ANB1	



 RPM 9000-10000

Για μηχανική κατεργασία σκληρού μαρμάρου καθώς και για ηφαιστειακές πέτρες, συνθετικές πέτρες & ασβεστόλιθο.

ANCHOR BITS T31




Ø	H	G		CODE	 D601 30/35
15,5	25	10		ANB2	



 RPM 9000-10000

Για μηχανική κατεργασία σκληρού μαρμάρου καθώς και για ηφαιστειακές πέτρες, συνθετικές πέτρες & ασβεστόλιθο.

ANCHOR BITS T31

Ø	H	G		CODE	 D426 40/45
10	20	6		ANB3	



 RPM 9000-10000

Για μηχανική κατεργασία σκληρού μαρμάρου καθώς και για ηφαιστειακές πέτρες, συνθετικές πέτρες & ασβεστόλιθο.

ANCHOR BITS T31

Ø	H	G			CODE	 D601 30/35
2	14,5	5		SI/YES	ANB4	



 RPM 6000/8000

ANCHOR BITS T31 SINTERED

Ø	H	G			CODE	 D601 30/35
19	14,5	5		SI/YES	ANB5	

ELECTROPLATED DIAMOND TOOLS

STANDARD DISCS



RPM 6000-12000



Για όλους τους τύπους μαρμάρου
& σύνθετων υλικών.

Ø	SP	G		CODE	
115	2,5	22,2		DSC1	
115	2,5	M14		DCS2	
125	2,5	22,2		DCS3	
125	2,2	M14		DCS4	
125	1,8	22,2		DCS5	
150	2,5	22,2		DCS6	
150	2,5	M14		DCS7	
180	2,5	22,2		DSC8	
180	2,5	M14		DSC9	
230	2,5	22,2		DSC10	
230	2,5	M14		DSC11	
230	2,5	FLANGE 22,2		DSC12	
300	2,8	FLANGE 22,2		DSC13	

LASER DISCS FOR CRYSTALIZED MARBLES



RPM 8000-12000



Για όλους τους τύπους μαρμάρου
& σύνθετων υλικών.

Ø	SP	G		CODE	
125	2	M14		DSC14	
230	2,3	FLANGE 22,2		DSC15	

CAST IRON DISC



RPM 6000

Για όλους τους τύπους μαρμάρου
& σύνθετων υλικών.

Ø	SP	G		CODE	
230	3,5	FLANGE 22,2		DSC16	

ELECTROPLATED DIAMOND TOOLS

50% DISCS



RPM 6000-12000

1 DIAMOND SIDE

Ø	SP	G		CODE	
115	2,5	M14		DSC17	
125	2,5	M14		DSC18	
150	2,5	M14		DSC19	
230	2,5	M14		DSC20	
230	2,5	FLANGE 22.2		DSC21	




2 DIAMOND SIDES

Ø	SP	G		CODE	
115	2,5	M14		DSC22	
125	2,5	M14		DSC23	
150	2,5	M14		DSC24	
230	2,5	M14		DSC25	
230	2,5	FLANGE 22.2		DSC26	

Για όλους τους τύπους μαρμάρου
& σύνθετων υλικών.

HEART DISCS



RPM 6000-12000

1 DIAMOND SIDE

Ø	SP	G		CODE	
115	2,5	M14		DSC27	
125	2,5	M14		DSC28	
150	2,5	M14		DSC29	
230	2,5	M14		DSC30	
230	2,5	FLANGE 22.2		DSC31	

2 DIAMOND SIDES

Ø	SP	G		CODE	
115	2,5	M14		DSC32	
125	2,5	M14		DSC33	
150	2,5	M14		DSC34	
230	2,5	M14		DSC35	
230	2,5	FLANGE 22.2		DSC36	

Για όλους τους τύπους μαρμάρου
& σύνθετων υλικών.

ELECTROPLATED DIAMOND TOOLS

REINFORCED DISCS



RPM 6000-12000



Για όλους τους τύπους μαρμάρου
& σύνθετων υλικών.

Ø	SP	G	☒	CODE	■ 26 40/45
115	2,5	22,2	☒	DSC37	
115	2,5	M14	☒	DSC38	
125	2,5	22,2	☒	DSC39	
125	2,5	M14	☒	DSC40	
150	2,5	22,2	☒	DSC41	
150	2,5	M14	☒	DSC42	
180	2,5	22,2	☒	DSC43	
180	2,5	FLANGE 22.2	☒	DSC44	
230	2,5	22,2	☒	DSC45	
230	2,5	M14	☒	DSC46	
230	2,5	FLANGE 22.2	☒	DSC47	

REINFORCED DISCS 8R



RPM 8000-12000

Για όλους τους τύπους μαρμάρου
& σύνθετων υλικών.

Ø	SP	G	☒	CODE	■ D426 40/45
125	2,5	M14	☒	DSC48	

REINFORCED DISCS FOR CRYSTALIZED MARBLES



RPM 6000-12000



Για όλους τους τύπους μαρμάρου
& σύνθετων υλικών.

Ø	SP	G	☒	CODE	■ D301 50/60
115	2,3	22,2	☒	DSC49	
115	2,3	M14	☒	DSC50	
125	2,3	22,2	☒	DSC51	
125	2,3	M14	☒	DSC52	
150	2,3	22,2	☒	DSC53	
150	2,3	M14	☒	DSC54	
180	2,3	22,2	☒	DSC55	
180	2,3	FLANGE 22.2	☒	DSC56	
230	2,3	22,2	☒	DSC57	
230	2,3	M14	☒	DSC58	
230	2,3	FLANGE 22.2	☒	DSC59	

ELECTROPLATED DIAMOND TOOLS

30mm BAND DISCS



RPM 6000-12000

1 DIAMOND SIDE

Ø	SP	G		CODE	
60	2,5	M14		DSC89	
70	2,5	M14		DSC90	
85	2,5	M14		DSC91	
100	2,5	M14		DSC92	
115	2,5	M14		DSC93	
125	2,5	M14		DSC94	
150	2,5	M14		DSC95	
180	2,5	M14		DSC96	
180	2,5	FLANGE 22.2		DSC97	
230	2,5	M14		DSC98	
230	2,5	FLANGE 22.2		DSC99	



Για όλους τους τύπους μαρμάρου
& σύνθετων υλικών.

Για την επεξεργασία γρανίτη με χαμηλό
ποσοστό χαλαζία & κεραμικών υλικών

2 DIAMOND SIDES

Ø	SP	G		CODE	
115	2,5	M14		DSC100	
125	2,5	M14		DSC101	
150	2,5	M14		DSC102	
180	2,5	M14		DSC103	
180	2,5	FLANGE 22.2		DSC104	
230	2,5	M14		DSC105	
230	2,5	FLANGE 22.2		DSC106	



1 DIAMOND SIDE

Ø	SP	G		CODE	
115	2,0	M14		DSC107	
125	2,0	M14		DSC108	

2 DIAMOND SIDES

115	2,0	M14		DSC109	
125	2,0	M14		DSC110	

CONCAVE DISCS



RPM 6000-12000

Ø	SP	G		CODE	
115	2,5	22.2		DSC111	
125	2,5	22.2		DSC112	
180	2,5	22.2		DSC113	

Για όλους τους τύπους μαρμάρου
& σύνθετων υλικών.



VENTILATED PLATE DISCS



 RPM 8000-12000

Ø	SP	G		CODE	 D426 40/45
120	2,5	22,2		DSC114	



Ø	SP	G		CODE	 D426 40/45
120	2,5	M14		DSC115	



Για όλους τους τύπους μαρμάρου
& σύνθετων υλικών.








Για την επεξεργασία γρανίτη με χαμηλό
ποσοστό χαλαζία & κεραμικών υλικών

ELECTROPLATED DIAMOND TOOLS

M14 PLATES



 RPM 8000-12000

Ø	SP	G		CODE	
50	6	M14		PL1	
60	6	M14		PL2	
70	6	M14		PL3	
100	6	M14		PL4	
125	6	M14		PL5	



Για όλους τους τύπους μαρμάρου
& σύνθετων υλικών.

M14 CONVEX ZEC PLATES



 RPM 8000-12000

Ø	R	G		CODE	
100	8	M14		PL6	



Για όλους τους τύπους μαρμάρου
& σύνθετων υλικών.



M14 PLATES

Ø	SP	G		CODE	
150	5	M14		PL7	D601 30/35

Για όλους τους τύπους μαρμάρου & σύνθετων υλικών.

M14 PLATES



 RPM 8000-12000

Ø	SP	G		CODE	
150	4	M14		PL8	D181 80/100










Για όλους τους τύπους μαρμάρου & σύνθετων υλικών.

ELECTROPLATED DIAMOND TOOLS

CONVEX ZEC PLATES Ø180



 RPM 6000-10000

Ø	G		CODE		D426 40/45
180	22,2		PL9		
Ø	G				D301 50/60
180	22,2		PL10		
Ø	G				D181 80/100
180	22,2		PL11		



Για όλους τους τύπους μαρμάρου
& σύνθετων υλικών.

Για την επεξεργασία γρανίτη με χαμηλό
ποσοστό χαλαζία & κεραμικών υλικών

ELECTROPLATED DIAMOND TOOLS

CONVEX ZEC PLATES Ø115 AND Ø125



 RPM 6000-10000


Ø	G		CODE	
115	22,2		PL14	
125	22,2		PL15	



Για όλους τους τύπους μαρμάρου
& σύνθετων υλικών.



Για την επεξεργασία γρανίτη με χαμηλό
ποσοστό χαλαζία & κεραμικών υλικών

ELECTROPLATED DIAMOND TOOLS



DISC Ø125 COTINUOUS RIM

 RPM 8000-12000

Ø	SP	G	 CODE	 D426 40/45
125	2,5	22,2	 DSC118	

Για όλους τους τύπους μαρμάρου
& σύνθετων υλικών.

Για την επεξεργασία γρανίτη με χαμηλό
ποσοστό χαλαζία & κεραμικών υλικών

DRY SINTERED DISCS FOR GRANITE



Ø	ATTACK	CODE
115X2.2X10	M14	DSC120
125X2.2X10	M14	DSC121
150X2.2X10	M14	DSC122
230X2.8X10	FLANGIA 22.2	DSC123

ELECTROPLATED DIAMOND TOOLS

DRIP WHEELS



 RPM 8000-10000

Ø	SP		CODE	
125	4		WH1	
125	5		WH2	
125	6		WH3	
125	7		WH4	
125	8		WH5	
125	9		WH6	
125	10		WH7	
150	4		WH8	
150	5		WH9	
150	6		WH10	
150	7		WH11	
150	8		WH12	
150	9		WH13	
150	10		WH14	

Για όλους τους τύπους μαρμάρου
& σύνθετων υλικών.

















Για την επεξεργασία γρανίτη με χαμηλό
ποσοστό χαλαζία & κεραμικών υλικών

ELECTROPLATED DIAMOND TOOLS

CONVEX DRIP WHEELS



 RPM 8000-10000

Ø	SP	R		CODE	 D301 50/60
125	4	2		WH22	
125	5	2,5		WH23	
125	6	3		WH24	
125	7	3,5		WH25	
125	8	4		WH26	
125	9	4,5		WH27	
125	10	5		WH28	
150	4	2		WH29	
150	5	2,5		WH30	
150	6	3		WH31	
150	7	3,5		WH32	
150	8	4		WH33	
150	9	4,5		WH34	
150	10	5		WH35	

Για όλους τους τύπους μαρμάρου
& σύνθετων υλικών.











Για την επεξεργασία γρανίτη με χαμηλό
ποσοστό χαλαζία & κεραμικών υλικών

ELECTROPLATED DIAMOND TOOLS



DISCS

 RPM 2000-4000








Ø	SP	G	 CODE	 D426 40/45
240	2,8	60/50	 DSC124	
290	2,8	60/50	 DSC125	
340	3,2	60/50	 DSC126	
390	3,5	60/50	 DSC127	
440	3,8	60/50	 DSC128	
490	3,8	60/50	 DSC129	
540	4,5	60/50	 DSC130	
590	4,5	60/50	 DSC131	

Για όλους τους τύπους μαρμάρου
& σύνθετων υλικών.



LASER DISCS CONTINUOUS RIM

 RPM 2000-4000









Ø	SP	G	 CODE	 D301 50/60
350	2,6	60/50	 DSC132	
400	2,8	60/50	 DSC133	
450	2,8	60/50	 DSC134	
500	3,0	60/50	 DSC135	
600	3,3	60/50	 DSC136	

Για όλους τους τύπους μαρμάρου
& σύνθετων υλικών.



REINFORCED DISCS

 RPM 2000-4000


Ø	SP	G	 CODE	 D426 40/45
240	2,8	60/50	 DSC137	
290	2,8	60/50	 DSC138	
340	3,2	60/50	 DSC139	
390	3,5	60/50	 DSC140	
440	3,8	60/50	 DSC141	
490	3,8	60/50	 DSC142	

Για όλους τους τύπους μαρμάρου
& σύνθετων υλικών.












ELECTROPLATED DIAMOND TOOLS

ROTATING TOUCHER WHEELS



 RPM 8000-10000












 B

PROFILE	R	 CODE	 D426 40/45
B	5	 RTWH1	
B	10	 RTWH2	
B	15	 RTWH3	
B	20	 RTWH4	
B	25	 RTWH5	
B	30	 RTWH6	
B	40	 RTWH7	
B	50	 RTWH8	
B	60	 RTWH9	



 RPM 8000-10000

 B

PROFILE	R	 CODE	 D426 40/45
B	5	 RTWH10	
B	10	 RTWH11	
B	15	 RTWH12	
B	20	 RTWH13	
B	25	 RTWH14	
B	30	 RTWH15	
B	40	 RTWH16	
B	50	 RTWH17	
B	60	 RTWH18	

Για όλους τους τύπους μαρμάρου
& σύνθετων υλικών.

Για μηχανική κατεργασία σκληρού
μαρμάρου καθώς και για ηφαιστειακές
πέτρες, συνθετικές πέτρες & ασβεστόλιθο.

Για την επεξεργασία γρανίτη με χαμηλό
ποσοστό χαλαζία & κεραμικών υλικών










ELECTROPLATED DIAMOND TOOLS

TOUCHER WHEELS



 RPM 8000-10000












PROFILE	R	 CODE	 D426 40/45
L	5	 RTWH31	
L	10	 RTWH32	
L	15	 RTWH33	
L	20	 RTWH34	
L	25	 RTWH35	
L	30	 RTWH36	
L	40	 RTWH37	

TOUCHER WHEELS



 RPM 8000-10000



PROFILE	R	 CODE	 D426 40/45
L	5	 RTWH38	
L	10	 RTWH39	
L	15	 RTWH40	
L	20	 RTWH41	
L	25	 RTWH42	
L	30	 RTWH43	
L	40	 RTWH44	

Για όλους τους τύπους μαρμάρου
& σύνθετων υλικών.

Για μηχανική κατεργασία σκληρού
μαρμάρου καθώς και για ηφαιστειακές
πέτρες, συνθετικές πέτρες & ασβεστόλιθο.

Για την επεξεργασία γρανίτη με χαμηλό
ποσοστό χαλαζία & κεραμικών υλικών










ELECTROPLATED DIAMOND TOOLS

TOUCHER WHEELS



 RPM 8000-10000

 B










PROFILE	R		CODE	 D426 40/45
B	5		TW1	
B	10		TW2	
B	15		TW3	
B	20		TW4	
B	25		TW5	
B	30		TW6	
B	40		TW7	



TOUCHER WHEELS

 RPM 8000-10000

 B

PROFILE	R		CODE	 D426 40/45
B	5		TW8	
B	10		TW9	
B	15		TW10	
B	20		TW11	
B	25		TW12	
B	30		TW13	
B	40		TW14	

Για όλους τους τύπους μαρμάρου
& σύνθετων υλικών.

Για μηχανική κατεργασία σκληρού
μαρμάρου καθώς και για ηφαιστειακές
πέτρες, συνθετικές πέτρες & ασβεστόλιθο.

Για την επεξεργασία γρανίτη με χαμηλό
ποσοστό χαλαζία & κεραμικών υλικών









ELECTROPLATED DIAMOND TOOLS

TOUCHER WHEELS



 RPM 8000-10000











PROFILE	R		CODE	
L	10		TW23	
L	15		TW24	
L	20		TW25	
L	25		TW26	
L	30		TW27	
L	40		TW28	



 RPM 8000-10000



PROFILE	R		CODE	
L	10		TW29	
L	15		TW30	
L	20		TW31	
L	25		TW32	
L	30		TW33	
L	40		TW34	

Για όλους τους τύπους μαρμάρου
& σύνθετων υλικών.

Για μηχανική κατεργασία σκληρού
μαρμάρου καθώς και για ηφαιστειακές
πέτρες,συνθετικές πέτρες & ασβεστόλιθο.

Για την επεξεργασία γρανίτη με χαμηλό
ποσοστό χαλαζία & κεραμικών υλικών









ELECTROPLATED DIAMOND TOOLS

ROTATING TOUCHER WHEELS 45°



 RPM 8000-10000

E

PROFILE	SP	 CODE	 D426 40/45
E	10	 RTWH52	
E	15	 RTWH53	
E	20	 RTWH54	
E	25	 RTWH55	
E	30	 RTWH56	
E	40	 RTWH57	




KIT FOR THICKNESS 5/10/15 MM

KITMRE20X15X10X5









CODE KIT1

ROTATING TOUCHER WHEELS 45°



 RPM 8000-10000

E

PROFILE	SP	 CODE	 D426 40/45
E	10	 RTWH58	
E	15	 RTWH59	
E	20	 RTWH60	
E	25	 RTWH61	
E	30	 RTWH62	
E	40	 RTWH63	

Για όλους τους τύπους μαρμάρου
& σύνθετων υλικών.

Για μηχανική κατεργασία σκληρού
μαρμάρου καθώς και για ηφαιστειακές
πέτρες, συνθετικές πέτρες & ασβεστόλιθο.






Για την επεξεργασία γρανίτη με χαμηλό
ποσοστό χαλαζία & κεραμικών υλικών

ELECTROPLATED DIAMOND TOOLS

ROTATING TOUCHER WHEELS FOR DRIPS








 RPM 8000-10000

Ø	SP	 CODE	
77	6	 RTWH70	
77	8	 RTWH71	
77	10	 RTWH72	

REPLACEMENT








Ø	SP	 CODE	
77	6	 RTWH73-R	
77	8	 RTWH74-R	
77	10	 RTWH75-R	

ROTATING TOUCHER WHEELS FOR DRIPS








 RPM 8000-10000

Ø	SP	 CODE	
77	6	 RTWH76	
77	8	 RTWH77	
77	10	 RTWH78	

REPLACEMENT



Ø	SP	 CODE	
77	6	 RTWH79-R	
77	8	 RTWH80-R	
77	10	 RTWH81-R	

Για όλους τους τύπους μαρμάρου & σύνθετων υλικών.


Για μηχανική κατεργασία σκληρού μαρμάρου καθώς και για ηφαιστειακές πέτρες, συνθετικές πέτρες & ασβεστόλιθο.

Για την επεξεργασία γρανίτη με χαμηλό ποσοστό χαλαζία & κεραμικών υλικών





ELECTROPLATED DIAMOND TOOLS

WHEEL WITH ROTATING TOUCHER FOR SIDE RIM



 RPM 8000-10000

Για όλους τους τύπους μαρμάρου
& σύνθετων υλικών.












SP	 CODE	 D251 60/70
10	 RTWH88	
15	 RTWH89	

SHAPED ROTATING TOUCHER WHEELS



 RPM 8000-10000














THICKNESS	 CODE	 D426 40/45
5	 SRTW1	
10	 SRTW2	
15	 SRTW3	
20	 SRTW4	
25	 SRTW5	
30	 SRTW6	
40	 SRTW7	
50	 SRTW8	
60	 SRTW9	

SHAPED ROTATING TOUCHER WHEELS



 RPM 8000-10000



THICKNESS	 CODE	 D426 40/45
5	 SRTW10	
10	 SRTW11	
15	 SRTW12	
20	 SRTW13	
25	 SRTW14	
30	 SRTW15	
40	 SRTW16	
50	 SRTW17	
60	 SRTW18	

Για όλους τους τύπους μαρμάρου
& σύνθετων υλικών.


Για μηχανική κατεργασία σκληρού
μαρμάρου καθώς και για ηφαιστειακές
πέτρες, συνθετικές πέτρες & ασβεστόλιθο.

Για την επεξεργασία γρανίτη με χαμηλό
ποσοστό χαλαζία & κεραμικών υλικών































ELECTROPLATED DIAMOND TOOLS



FULL BULLNOSE ROTATING TOUCHER WHEELS FOR MEM

 RPM 3000-6000



PROFILE	R	ØFG			CODE
V10	5	40		40/45-D426	RTW90
	5	40		80/100-D181	RTW91
	5	40		170/200-D91	RTW92
	5	40		325/400-D46	RTW93
V15	7,5	40		40/45-D426	RTW94
	7,5	40		80/100-D181	RTW95
	7,5	40		170/200-D91	RTW96
	7,5	40		325/400-D46	RTW97
V20	10	40		40/45-D426	RTW98
	10	40		80/100-D181	RTW99
	10	40		170/200-D91	RTW100
	10	40		325/400-D46	RTW102
V25	12,5	40		40/45-D426	RTW102
	12,5	40		80/100-D181	RTW103
	12,5	40		170/200-D91	RTW104
	12,5	40		325/400-D46	RTW105
V30	15	40		40/45-D426	RTW106
	15	40		80/100-D181	RTW107
	15	40		170/200-D91	RTW108
	15	40		325/400-D46	RTW109
V40	20	40		40/45-D426	RTW110
	20	40		80/100-D181	RTW111
	20	40		170/200-D91	RTW112
	20	40		325/400-D46	RTW113
V50	25	40		40/45-D426	RTW114
	25	40		80/100-D181	RTW115
	25	40		170/200-D91	RTW116
	25	40		325/400-D46	RTW117

Για όλους τους τύπους μαρμάρου
& σύνθετων υλικών.

Για την επεξεργασία γρανίτη με χαμηλό
ποσοστό χαλαζία & κεραμικών υλικών































ELECTROPLATED DIAMOND TOOLS



HALF BULLNOSE ROTATING WHEELS FOR MEM

 RPM 3000-6000

 B

PROFILE	SP	R	ØFG			CODE
B10	10	10	40		40/45-D426	RTW121
	10	10	40		80/100-D181	RTW122
	10	10	40		170/200-D91	RTW123
	10	10	40		325/400-D46	RTW124
B15	15	15	40		40/45-D426	RTW124
	15	15	40		80/100-D181	RTW126
	15	15	40		170/200-D91	RTW127
	15	15	40		325/400-D46	RTW128
B20	20	20	40		40/45-D426	RTW129
	20	20	40		80/100-D181	RTW130
	20	20	40		170/200-D91	RTW131
	20	20	40		325/400-D46	RTW132
B25	25	25	40		40/45-D426	RTW133
	25	25	40		80/100-D181	RTW134
	25	25	40		170/200-D91	RTW135
	25	25	40		325/400-D46	RTW136
B30	30	30	40		40/45-D426	RTW137
	30	30	40		80/100-D181	RTW138
	30	30	40		170/200-D91	RTW139
	30	30	40		325/400-D46	RTW140
B40	40	40	40		40/45-D426	RTW141
	40	40	40		80/100-D181	RTW142
	40	40	40		170/200-D91	RTW143
	40	40	40		325/400-D46	RTW144
B50	50	50	40		40/45-D426	RTW145
	50	50	40		80/100-D181	RTW146
	50	50	40		170/200-D91	RTW147
	50	50	40		325/400-D46	RTW148

Για όλους τους τύπους μαρμάρου
& σύνθετων υλικών.

Για την επεξεργασία γρανίτη με χαμηλό
ποσοστό χαλαζία & κεραμικών υλικών

MANUAL RASPS



CODE	H	TYPE	☒	■ D851 20/25	■ D601 30/35	■ D301 50/60
RASP1	160	A	☒			
RASP2	160	B	☒			
RASP3	160	C	☒			
RASP4	160	D	☒			
RASP5	160	E	☒			
RASP6	160	F	☒			
RASP7	160	A	☒			
RASP8	160	B	☒			
RASP9	160	C	☒			
RASP10	160	D	☒			
RASP11	160	E	☒			
RASP12	160	F	☒			
RASP13	160	A	☒			
RASP14	160	B	☒			
RASP15	160	C	☒			
RASP16	160	D	☒			
RASP17	160	E	☒			
RASP18	160	F	☒			
RASP19	200	A	☒			
RASP20	200	B	☒			
RASP21	200	C	☒			
RASP22	200	D	☒			
RASP23	200	E	☒			
RASP24	200	F	☒			
RASP25	200	A	☒			
RASP26	200	B	☒			
RASP27	200	C	☒			
RASP28	200	D	☒			
RASP29	200	E	☒			
RASP30	200	F	☒			
RASP31	200	A	☒			
RASP32	200	B	☒			
RASP33	200	C	☒			
RASP34	200	D	☒			
RASP35	200	E	☒			
RASP36	200	F	☒			
RASP37	300	A	☒			
RASP38	300	B	☒			
RASP39	300	C	☒			
RASP40	300	D	☒			
RASP41	300	E	☒			
RASP42	300	F	☒			
RASP43	300	A	☒			
RASP44	300	B	☒			
RASP45	300	C	☒			
RASP46	300	D	☒			
RASP47	300	E	☒			
RASP48	300	F	☒			
RASP49	300	A	☒			
RASP50	300	B	☒			
RASP51	300	C	☒			
RASP52	300	D	☒			
RASP53	300	E	☒			
RASP54	300	F	☒			








































Για όλους τους τύπους μαρμάρου
& σύνθετων υλικών.

HALF BULLNOSE CNC CONCAVE WHEELS



 RPM 4500-6500

B

PROFILE	R	Ø	BORE				CODE
B10	10	60	22		SI/YES	40/45-D426	CONW1
	10	60	22		NO	80/100-D181	CONW2
	10	60	22		NO	170/200-D91	CONW3
	10	60	22		NO	325/400-D46	CONW4
B15	15	70	22		SI/YES	40/45-D426	CONW5
	15	70	22		NO	80/100-D181	CONW6
	15	70	22		NO	170/200-D91	CONW7
B20	15	70	22		NO	325/400-D46	CONW8
	20	80	22		SI/YES	40/45-D426	CONW9
	20	80	22		NO	80/100-D181	CONW10
	20	80	22		NO	170/200-D91	CONW11
B25	20	80	22		NO	325/400-D46	CONW12
	25	90	22		SI/YES	40/45-D426	CONW13
	25	90	22		NO	80/100-D181	CONW14
	25	90	22		NO	170/200-D91	CONW15
B30	25	90	22		NO	325/400-D46	CONW16
	30	100	22		SI/YES	40/45-D426	CONW17
	30	100	22		NO	80/100-D181	CONW18
	30	100	22		NO	170/200-D91	CONW19
B35	30	100	22		NO	325/400-D46	CONW20
	35	110	22		SI/YES	40/45-D426	CONW21
	35	110	22		NO	80/100-D181	CONW22
	35	110	22		NO	170/200-D91	CONW23
B40	35	110	22		NO	325/400-D46	CONW24
	40	120	22		NO	325/400-D46	CONW25
	40	120	22		SI/YES	40/45-D426	CONW26
	40	120	22		NO	80/100-D181	CONW27
B50	40	120	22		NO	170/200-D91	CONW28
	50	140	22		SI/YES	40/45-D426	CONW29
	50	140	22		NO	80/100-D181	CONW30
	50	140	22		NO	170/200-D91	CONW31
B60	50	140	22		NO	325/400-D46	CONW32
	60	160	22		SI/YES	40/45-D426	CONW33
	60	160	22		NO	80/100-D181	CONW34
	60	160	22		NO	170/200-D91	CONW35
	60	160	22		NO	325/400-D46	CONW36








































Για όλους τους τύπους μαρμάρου
& σύνθετων υλικών.

HALF BULLNOSE CNC CONCAVE WHEELS



 RPM 4500-6500

B

PROFILE	R	Ø	BORE				CODE
B10	10	80	35		SI/YES	40/45-D426	CONW37
	10	80	35		NO	80/100-D181	CONW38
	10	80	35		NO	170/200-D91	CONW39
	10	80	35		NO	325/400-D46	CONW40
B15	15	90	35		SI/YES	40/45-D426	CONW41
	15	90	35		NO	80/100-D181	CONW42
	15	90	35		NO	170/200-D91	CONW43
	15	90	35		NO	325/400-D46	CONW44
B20	20	100	35		SI/YES	40/45-D426	CONW45
	20	100	35		NO	80/100-D181	CONW46
	20	100	35		NO	170/200-D91	CONW47
	20	100	35		NO	325/400-D46	CONW48
B25	25	110	35		SI/YES	40/45-D426	CONW49
	25	110	35		NO	80/100-D181	CONW50
	25	110	35		NO	170/200-D91	CONW51
	25	110	35		NO	325/400-D46	CONW52
B30	30	120	35		SI/YES	40/45-D426	CONW53
	30	120	35		NO	80/100-D181	CONW54
	30	120	35		NO	170/200-D91	CONW55
	30	120	35		NO	325/400-D46	CONW56
B35	35	130	35		SI/YES	40/45-D426	CONW57
	35	130	35		NO	80/100-D181	CONW58
	35	130	35		NO	170/200-D91	CONW59
	35	130	35		NO	325/400-D46	CONW60
B40	40	140	35		SI/YES	40/45-D426	CONW61
	40	140	35		NO	80/100-D181	CONW62
	40	140	35		NO	170/200-D91	CONW63
	40	140	35		NO	325/400-D46	CONW64
B50	50	160	35		SI/YES	40/45-D426	CONW65
	50	160	35		NO	80/100-D181	CONW66
	50	160	35		NO	170/200-D91	CONW67
	50	160	35		NO	325/400-D46	CONW68
B60	60	180	35		SI/YES	40/45-D426	CONW69
	60	180	35		NO	80/100-D181	CONW70
	60	180	35		NO	170/200-D91	CONW71
	60	180	35		NO	325/400-D46	CONW72

Για όλους τους τύπους μαρμάρου
& σύνθετων υλικών.








































ELECTROPLATED DIAMOND TOOLS



FULL BULLNOSE CNC CONCAVE WHEELS

 RPM 4500-6500


V

PROFILE	R	Ø	BORE				CODE
V10	5	50	22		SIYES	40/45-D426	CONW73
	5	50	22		NO	80/100-D181	CONW74
	5	50	22		NO	170/200-D91	CONW75
	5	50	22		NO	325/400-D46	CONW76
V15	7,5	55	22		SIYES	40/45-D426	CONW77
	7,5	55	22		NO	80/100-D181	CONW78
	7,5	55	22		NO	170/200-D91	CONW79
	7,5	55	22		NO	325/400-D46	CONW80
V20	10	60	22		SIYES	40/45-D426	CONW81
	10	60	22		NO	80/100-D181	CONW82
	10	60	22		NO	170/200-D91	CONW83
	10	60	22		NO	325/400-D46	CONW84
V25	12,5	65	22		SIYES	40/45-D426	CONW85
	12,5	65	22		NO	80/100-D181	CONW86
	12,5	65	22		NO	170/200-D91	CONW87
	12,5	65	22		NO	325/400-D46	CONW88
V30	15	70	22		SIYES	40/45-D426	CONW89
	15	70	22		NO	80/100-D181	CONW90
	15	70	22		NO	170/200-D91	CONW91
	15	70	22		NO	325/400-D46	CONW92
V35	17,5	75	22		SIYES	40/45-D426	CONW93
	17,5	75	22		NO	80/100-D181	CONW94
	17,5	75	22		NO	170/200-D91	CONW95
	17,5	75	22		NO	325/400-D46	CONW96
V40	20	80	22		SIYES	40/45-D426	CONW97
	20	80	22		NO	80/100-D181	CONW98
	20	80	22		NO	170/200-D91	CONW99
	20	80	22		NO	325/400-D46	CONW100
V50	25	90	22		SIYES	40/45-D426	CONW101
	25	90	22		NO	80/100-D181	CONW102
	25	90	22		NO	170/200-D91	CONW103
	25	90	22		NO	325/400-D46	CONW104
V60	30	100	22		SIYES	40/45-D426	CONW105
	30	100	22		NO	80/100-D181	CONW106
	30	100	22		NO	170/200-D91	CONW107
	30	100	22		NO	325/400-D46	CONW108








































Για όλους τους τύπους μαρμάρου
& σύνθετων υλικών.



FULL BULLNOSE CNC CONCAVE WHEELS

 RPM 4500-6500

V

PROFILE	R	Ø	BORE				CODE
V10	5	70	35		SI/YES	40/45-D426	CONW109
	5	70	35		NO	80/100-D181	CONW110
	5	70	35		NO	170/200-D91	CONW111
	5	70	35		NO	325/400-D46	CONW112
V15	7,5	75	35		SI/YES	40/45-D426	CONW113
	7,5	75	35		NO	80/100-D181	CONW114
	7,5	75	35		NO	170/200-D91	CONW115
	7,5	75	35		NO	325/400-D46	CONW116
V20	10	80	35		SI/YES	40/45-D426	CONW117
	10	80	35		NO	80/100-D181	CONW118
	10	80	35		NO	170/200-D91	CONW119
	10	80	35		NO	325/400-D46	CONW120
V25	12,5	85	35		SI/YES	40/45-D426	CONW121
	12,5	85	35		NO	80/100-D181	CONW122
	12,5	85	35		NO	170/200-D91	CONW123
	12,5	85	35		NO	325/400-D46	CONW124
V30	15	90	35		SI/YES	40/45-D426	CONW125
	15	90	35		NO	80/100-D181	CONW126
	15	90	35		NO	170/200-D91	CONW127
	15	90	35		NO	325/400-D46	CONW128
V35	17,5	95	35		SI/YES	40/45-D426	CONW129
	17,5	95	35		NO	80/100-D181	CONW130
	17,5	95	35		NO	170/200-D91	CONW131
	17,5	95	35		NO	325/400-D46	CONW132
V40	20	100	35		SI/YES	40/45-D426	CONW133
	20	100	35		NO	80/100-D181	CONW134
	20	100	35		NO	170/200-D91	CONW135
	20	100	35		NO	325/400-D46	CONW136
V50	25	110	35		SI/YES	40/45-D426	CONW137
	25	110	35		NO	80/100-D181	CONW138
	25	110	35		NO	170/200-D91	CONW139
	25	110	35		NO	325/400-D46	CONW140
V60	30	120	35		SI/YES	40/45-D426	CONW141
	30	120	35		NO	80/100-D181	CONW142
	30	120	35		NO	170/200-D91	CONW143
	30	120	35		NO	325/400-D46	CONW144

Για όλους τους τύπους μαρμάρου
& σύνθετων υλικών.







































ELECTROPLATED DIAMOND TOOLS

HALF BULLNOSE CONCAVE WHEELS



 RPM 2000-4000

 B

Ø	R	MILLED STEEL		CODE
150	10	SI/YES		CONW145
150	15	SI/YES		CONW146
150	20	SI/YES		CONW147
150	30	SI/YES		CONW148
150	40	SI/YES		CONW149
200	10	SI/YES		CONW150
200	15	SI/YES		CONW151
200	20	SI/YES		CONW152
200	30	SI/YES		CONW153
200	40	SI/YES		CONW154
250	10	SI/YES		CONW155
250	15	SI/YES		CONW156
250	20	SI/YES		CONW157
250	30	SI/YES		CONW158
250	40	SI/YES		CONW159
250	50	SI/YES		CONW160
250	60	SI/YES		CONW161
300	10	SI/YES		CONW162
300	15	SI/YES		CONW163
300	20	SI/YES		CONW164
300	30	SI/YES		CONW165
300	40	SI/YES		CONW166
300	50	SI/YES		CONW167
300	60	SI/YES		CONW168
350	10	SI/YES		CONW169
350	15	SI/YES		CONW170
350	20	SI/YES		CONW171
350	30	SI/YES		CONW172
350	40	SI/YES		CONW173
350	50	SI/YES		CONW174
350	60	SI/YES		CONW175
400	10	SI/YES		CONW176
400	20	SI/YES		CONW177
400	30	SI/YES		CONW178
400	40	SI/YES		CONW179
400	50	SI/YES		CONW180
400	60	SI/YES		CONW181







































Για όλους τους τύπους μαρμάρου
& σύνθετων υλικών.

HALF BULLNOSE CONVEX WHEELS



 RPM 2000-4000



Ø	R	MILLED STEEL		CODE
150	10	SI/YES		CONW182
150	15	SI/YES		CONW183
150	20	SI/YES		CONW184
150	30	SI/YES		CONW185
150	40	SI/YES		CONW186
200	10	SI/YES		CONW187
200	15	SI/YES		CONW188
200	20	SI/YES		CONW189
200	30	SI/YES		CONW190
200	40	SI/YES		CONW191
250	10	SI/YES		CONW192
250	15	SI/YES		CONW193
250	20	SI/YES		CONW194
250	30	SI/YES		CONW195
250	40	SI/YES		CONW196
250	50	SI/YES		CONW197
250	60	SI/YES		CONW198
300	10	SI/YES		CONW199
300	15	SI/YES		CONW200
300	20	SI/YES		CONW201
300	30	SI/YES		CONW202
300	40	SI/YES		CONW203
300	50	SI/YES		CONW204
300	60	SI/YES		CONW205
350	10	SI/YES		CONW206
350	15	SI/YES		CONW207
350	20	SI/YES		CONW208
350	30	SI/YES		CONW209
350	40	SI/YES		CONW210
350	50	SI/YES		CONW211
350	60	SI/YES		CONW212
400	10	SI/YES		CONW213
400	20	SI/YES		CONW214
400	30	SI/YES		CONW215
400	40	SI/YES		CONW216
400	50	SI/YES		CONW217
400	60	SI/YES		CONW218


































Για όλους τους τύπους μαρμάρου
& σύνθετων υλικών.

FULL BULLNOSE CONCAVE WHEELS



 RPM 2000-4000



Ø	V	R	MILLED STEEL		CODE
150	10	5	SI/YES		CONW219
150	20	10	SI/YES		CONW220
150	30	15	SI/YES		CONW221
150	40	20	SI/YES		CONW222
200	10	5	SI/YES		CONW223
200	20	10	SI/YES		CONW224
200	30	15	SI/YES		CONW225
200	40	20	SI/YES		CONW226
250	10	5	SI/YES		CONW227
250	20	10	SI/YES		CONW228
250	30	15	SI/YES		CONW229
250	40	20	SI/YES		CONW230
250	50	25	SI/YES		CONW231
250	60	30	SI/YES		CONW232
300	10	5	SI/YES		CPNW233
300	20	10	SI/YES		CONW234
300	30	15	SI/YES		CONW235
300	40	20	SI/YES		CONW236
300	50	25	SI/YES		CONW237
300	60	30	SI/YES		CONW238
350	10	5	SI/YES		CONW239
350	20	10	SI/YES		CONW240
350	30	15	SI/YES		CONW241
350	40	20	SI/YES		CONW242
350	50	25	SI/YES		CONW243
350	60	30	SI/YES		CONW244
400	10	5	SI/YES		CONW245
400	20	10	SI/YES		CONW247
400	30	15	SI/YES		CONW247
400	40	20	SI/YES		CONW248
400	50	25	SI/YES		CONW249
400	60	30	SI/YES		CONW250


































Για όλους τους τύπους μαρμάρου
& σύνθετων υλικών.

FULL BULLNOSE CONVEX WHEELS



 RPM 2000-4000



Ø	V	R	MILLED STEEL		CODE
150	10	5	SIYES		CONW251
150	20	10	SIYES		CONW252
150	30	15	SIYES		CONW253
150	40	20	SIYES		CONW254
200	10	5	SIYES		CONW255
200	20	10	SIYES		CONW256
200	30	15	SIYES		CONW257
200	40	20	SIYES		CONW258
250	10	5	SIYES		CONW259
250	20	10	SIYES		CONW260
250	30	15	SIYES		CONW261
250	40	20	SIYES		CONW262
250	50	25	SIYES		CONW263
250	60	30	SIYES		CONW264
300	10	5	SIYES		CONW265
300	20	10	SIYES		CONW266
300	30	15	SIYES		CONW267
300	40	20	SIYES		CONW268
300	50	25	SIYES		CONW269
300	60	30	SIYES		CONW270
350	10	5	SIYES		CONW271
350	20	10	SIYES		CONW272
350	30	15	SIYES		CONW273
350	40	20	SIYES		CONW274
350	50	25	SIYES		CONW275
350	60	30	SIYES		CONW276
400	10	5	SIYES		CONW277
400	20	10	SIYES		CONW278
400	30	15	SIYES		CONW279
400	40	20	SIYES		CONW280
400	50	25	SIYES		CONW281
400	60	30	SIYES		CONW282











































Για όλους τους τύπους μαρμάρου
& σύνθετων υλικών.

ELECTROPLATED DIAMOND TOOLS

SHAPED WHEELS CUSTOM-MADE



 RPM 2000-4000

Ø		THICKNESS	MILLED STEEL	CODE
150		15	SI/YES	SHW1
150		20	SI/YES	SHW2
150		30	SI/YES	SHW3
150		40	SI/YES	SHW4
200		15	SI/YES	SHW5
200		20	SI/YES	SHW6
200		30	SI/YES	SHW7
200		40	SI/YES	SHW8
200		50	SI/YES	SHW9
200		60	SI/YES	SHW10
250		15	SI/YES	SHW11
250		20	SI/YES	SHW12
250		30	SI/YES	SHW13
250		40	SI/YES	SHW14
250		50	SI/YES	SHW15
250		60	SI/YES	SHW16
300		15	SI/YES	SHW17
300		20	SI/YES	SHW18
300		30	SI/YES	SHW19
300		40	SI/YES	SHW20
300		50	SI/YES	SHW21
300		60	SI/YES	SHW22
300		70	SI/YES	SHW23
300		80	SI/YES	SHW24
300		90	SI/YES	SHW25
300		100	SI/YES	SHW26
350		15	SI/YES	SHW27
350		20	SI/YES	SHW28
350		30	SI/YES	SHW29
350		40	SI/YES	SHW30
350		50	SI/YES	SHW31
350		60	SI/YES	SHW32
350		70	SI/YES	SHW33
350		80	SI/YES	SHW34
350		90	SI/YES	SHW35
350		100	SI/YES	SHW36
400		20	SI/YES	SHW37
400		30	SI/YES	SHW38
400		40	SI/YES	SHW39
400		50	SI/YES	SHW40
400		60	SI/YES	SHW41


Για όλους τους τύπους μαρμάρου
& σύνθετων υλικών.

ELECTROPLATED DIAMOND TOOLS

SHAPED WHEELS CUSTOM-MADE




 RPM 2000-4000

Ø		THICKNESS	MILLED STEEL	CODE
150	◊	15	NO	SHW42
150	◊	20	NO	SHW43
150	◊	30	NO	SHW44
150	◊	40	NO	SHW45
200	◊	15	NO	SHW46
200	◊	20	NO	SHW47
200	◊	30	NO	SHW48
200	◊	40	NO	SHW49
200	◊	50	NO	SHW50
250	◊	15	NO	SHW51
250	◊	20	NO	SHW52
250	◊	30	NO	SHW53
250	◊	40	NO	SHW54
250	◊	50	NO	SHW55
300	◊	15	NO	SHW56
300	◊	20	NO	SHW57
300	◊	30	NO	SHW58
300	◊	40	NO	SHW59
300	◊	50	NO	SHW60
350	◊	15	NO	SHW61
350	◊	20	NO	SHW62
350	◊	30	NO	SHW63
350	◊	40	NO	SHW64
400	◊	20	NO	SHW65
400	◊	30	NO	SHW66
400	◊	40	NO	SHW67

Για μηχανική κατεργασία σκληρού
μαρμάρου καθώς και για ηφαιστειακές
πέτρες, συνθετικές πέτρες & ασβεστόλιθο.

ELECTROPLATED DIAMOND TOOLS

FLATT MILLING WHEELS FOR MARBLE




 RPM 2000-4000

Ø	S	THICKNESS	MILLED STEEL	CODE
150		10	SI/YES	FMW1
150		20	SI/YES	FMW2
150		30	SI/YES	FMW3
150		40	SI/YES	FMW4
200		10	SI/YES	FMW5
200		20	SI/YES	FMW6
200		30	SI/YES	FMW7
200		40	SI/YES	FMW8
250		8	SI/YES	FMW9
250		10	SI/YES	FMW10
250		20	SI/YES	FMW11
250		30	SI/YES	FMW12
250		40	SI/YES	FMW13
250		50	SI/YES	FMW14
250		60	SI/YES	FMW15
300		8	SI/YES	FMW16
300		10	SI/YES	FMW17
300		20	SI/YES	FMW18
300		30	SI/YES	FMW19
300		40	SI/YES	FMW20
300		50	SI/YES	FMW21
300		60	SI/YES	FMW22
350		8	SI/YES	FMW23
350		10	SI/YES	FMW24
350		20	SI/YES	FMW25
350		30	SI/YES	FMW26
350		40	SI/YES	FMW27
350		50	SI/YES	FMW28
350		60	SI/YES	FMW29
400		10	SI/YES	FMW30
400		20	SI/YES	FMW31
400		30	SI/YES	FMW32
400		40	SI/YES	FMW33

Για όλους τους τύπους μαρμάρου
& σύνθετων υλικών.

ELECTROPLATED DIAMOND TOOLS

FLATT MILLING WHEELS FOR CRYSTALLIZED MARBLES



 RPM 2000-4000

Ø	SP	THICKNESS	MILLED STEEL	CODE
150	10	Ø	NO	FMW34
150	20	Ø	NO	FMW35
150	30	Ø	NO	FMW36
150	40	Ø	NO	FMW37
200	10	Ø	NO	FMW38
200	20	Ø	NO	FMW39
200	30	Ø	NO	FMW40
200	40	Ø	NO	FMW41
250	8	Ø	NO	FMW42
250	10	Ø	NO	FMW43
250	20	Ø	NO	FMW44
250	30	Ø	NO	FMW45
250	40	Ø	NO	FMW46
250	50	Ø	NO	FMW47
250	60	Ø	NO	FMW48
300	8	Ø	NO	FMW49
300	10	Ø	NO	FMW50
300	20	Ø	NO	FMW51
300	30	Ø	NO	FMW52
300	40	Ø	NO	FMW53
300	50	Ø	NO	FMW54
300	60	Ø	NO	FMW55
350	8	Ø	NO	FMW56
350	10	Ø	NO	FMW57
350	20	Ø	NO	FMW58
350	30	Ø	NO	FMW59
350	40	Ø	NO	FMW60
350	50	Ø	NO	FMW61
350	60	Ø	NO	FMW62
400	10	Ø	NO	FMW63
400	20	Ø	NO	FMW64
400	30	Ø	NO	FMW65
400	40	Ø	NO	FMW66




















Για όλους τους τύπους μαρμάρου
& σύνθετων υλικών.

ELECTROPLATED DIAMOND TOOLS

LATHE MILLING WHEELS



 RPM 2000-3000




















Ø	THICKNESS		CODE
300	8+10+10		LMW1
300	10+10+10		LMW2
350	8+10+10		LMW3
350	10+10+10		LMW4
350	12+12+12		LMW5
400	8+10+10		LMW6
400	10+10+10		LMW7
400	12+12+12		LMW8
450	8+10+10		LMW9
450	10+10+10		LMW10
450	12+12+12		LMW11
500	8+10+10		LMW12
500	10+10+10		LMW13
500	12+12+12		LMW14
550	10+10+10		LMW15
550	12+12+12		LMW16
600	10+10+10		LMW17
600	12+12+12		LMW18

Για όλους τους τύπους μαρμάρου
& σύνθετων υλικών.

LATHE MILLING WHEELS WITH 16 REINFORCED 10x50 mm EACH SIDE



 RPM 2000-3000

Ø	THICKNESS		CODE
300	8+10+10		LMW19
300	10+10+10		LMW20
350	8+10+10		LMW21
350	10+10+10		LMW22
350	12+12+12		LMW23
400	8+10+10		LMW24
400	10+10+10		LMW25
400	12+12+12		LMW26
450	8+10+10		LMW27
450	10+10+10		LMW28
450	12+12+12		LMW29
500	8+10+10		LMW30
500	10+10+10		LMW31
500	12+12+12		LMW32
550	10+10+10		LMW33
550	12+12+12		LMW34
600	10+10+10		LMW35
600	12+12+12		LMW36

Για όλους τους τύπους μαρμάρου
& σύνθετων υλικών.


ELECTROPLATED DIAMOND TOOLS

CAST IRON DISCS




 RPM 6000-8000

Για όλους τους τύπους μαρμάρου
& σύνθετων υλικών.

Ø	SP	G		CODE
40	10	10	Ø	CID1
47	5	10	Ø	CID2
47	11	10	Ø	CID3



 RPM 6000

Για όλους τους τύπους μαρμάρου
& σύνθετων υλικών.

CAST IRON DISCS

Ø	SP	G		CODE
230	3,5	FLANGE 22,2		CID4




 RPM 5500-6500




Για όλους τους τύπους μαρμάρου
& σύνθετων υλικών.

CAST IRON WHEELS

Ø	SP	G		CODE
60	20	24	Ø	CIW1
70	20	24	Ø	CIW2
74	32	24	Ø	CIW3
90	20	24	Ø	CIW4
90	30	24	Ø	CIW5
90	40	24	Ø	CIW6
100	40	24	Ø	CIW7
125	40	24	Ø	CIW8

ELECTROPLATED DIAMOND TOOLS

DIAMOND BEADS



Ø/SIZE	THREAD			CODE
9.0 X 7	NO			D711 25\30 DB1
9.0 X 7	NO			D711 25\30 DB2



Ø/SIZE	THREAD			CODE
10.2 X 7	NO			D711 25\30 DB3
10.4 X 7	NO			D851 20\25 DB4



Ø/SIZE	THREAD			CODE
10.2 X 7	NO			D 601 30\35 DB5



Ø/SIZE	THREAD			CODE
10.2 X 9	NO			D711 25\30 DB6
10.4 X 9	NO			D851 20\25 DB7

Για όλους τους τύπους μαρμάρου & σύνθετων υλικών.

DIAMOND BEADS



Ø/SIZE	THREAD			CODE
10.2 X 7	NO			D711 25\30 DB8

Για μηχανική κατεργασία σκληρού μαρμάρου καθώς και για ηφαιστειακές πέτρες, συνθετικές πέτρες & ασβεστόλιθο.




ASSEMBLING WITH SPRINGS

CODE
ASS1

ELECTROPLATED DIAMOND TOOLS

DIAMOND BEADS



Ø/SIZE	THREAD			CODE
4 X 5	NO			D301 50\60 DB9

Ø/SIZE	THREAD			CODE
6.3 X 6	4MA			D601 30\35 DB10

Ø	THREAD			CODE
8.0 X 5	5MA			D711 25\30 DB11
8.3 X 5	6MA			D711 25\30 DB12
8.5 X 5	6MA			D851 20\25 DB13

Ø	THREAD			CODE
9.1 X 7	6MA			D711 25\30 DB14
9.3 X 7	6MA			D851 20\25 DB15

Ø	THREAD			CODE
10.3 X 5,5	6MA			D601 30\35 DB16

Ø	THREAD			CODE
10.2 X 7	6MA			D711 25\30 DB17

Ø	THREAD			CODE
10.2	6MA			D711 25\30 DB18
10.4	6MA			D851 20\25 DB19

ASSEMBLING WITH PLASTIC

CODE
ASS2



ASSEMBLING WITH RUBBER

CODE
ASS3

Για όλους τους τύπους μαρμάρου
& σύνθετων υλικών.

SINTERED DISCS

SINTERED DISCS TYPE MBB FOR WHITE MARBLE AND TRAVERTINO





Ø	Z	SECTOR	HOLE	SILENT	CODE
300	21	40X3.0X7.0	60/50	NO	DSC143
350	25	40X3.2X7.0	60/50	NO	DSC144
400	28	40X3.6X7.0	60/50	NO	DSC145
450	32	40X3.8X7.0	60/50	NO	DSC146
500	36	40X3.8X7.0	60/50	NO	DSC147
625	42	40X5.6X7.0	60/50	NO	DSC148
650	46	40X6.0X7.0	60/50	NO	DSC149
725	40	40X6.4X7.0	60/50	NO	DSC150
725	50	40X6.4X7.0	60/50	NO	DSC151
825	46	40X6.4X7.0	80/60/50	NO	DSC152
825	57	40X6.4X7.0	80/60/50	NO	DSC153
850	48	40X7.0X8.0	80/60/50	NO	DSC154

Ø	Z	SECTOR	HOLE	SILENT	CODE
300	21	40X3.0X7.0	60/50	SANDWICH	DSC155
350	25	40X3.2X7.0	60/50	SANDWICH	DSC156
400	28	40X3.6X7.0	60/50	SANDWICH	DSC157
450	32	40X3.8X7.0	60/50	SANDWICH	DSC158
500	36	40X3.8X7.0	60/50	SANDWICH	DSC159
625	42	40X5.6X7.0	60/50	SANDWICH	DSC160
650	46	40X6.0X7.0	60/50	SANDWICH	DSC161
725	40	40X6.4X7.0	60/50	SANDWICH	DSC162
725	50	40X6.4X7.0	60/50	SANDWICH	DSC163
825	46	40X6.4X7.0	80/60/50	LASER	DSC164
825	57	40X6.4X7.0	80/60/50	LASER	DSC165

SINTERED DISCS

SINTERED DISCS TYPE M3S FOR CRYSTALLIZED MARBLES




Ø	Z	SECTOR	HOLE	SILENT	CODE
300	21	40X3.0X7.0	60/50	NO	DSC166
350	25	40X3.2X7.0	60/50	NO	DSC167
400	28	40X3.6X7.0	60/50	NO	DSC168
450	32	40X3.8X7.0	60/50	NO	DSC169
500	36	40X3.8X7.0	60/50	NO	DSC170
625	42	40X5.2X7.0	60/50	NO	DSC171
650	46	40X6.0X7.0	60/50	NO	DSC172
725	40	40X6.4X7.0	60/50	NO	DSC173
725	50	40X6.4X7.0	60/50	NO	DSC174
825	46	40X6.4X7.0	80/60/50	NO	DSC175
825	57	40X6.4X7.0	80/60/50	NO	DSC176


Ø	Z	SECTOR	HOLE	SILENT	CODE
300	21	40X3.0X7.0	60/50	SANDWICH	DSC177
350	25	40X3.2X7.0	60/50	SANDWICH	DSC178
400	28	40X3.6X7.0	60/50	SANDWICH	DSC179
450	32	40X3.8X7.0	60/50	SANDWICH	DSC180
500	36	40X4.0X7.0	60/50	SANDWICH	DSC181
625	42	40X5.2X7.0	60/50	SANDWICH	DSC182
650	46	40X6.0X7.0	60/50	SANDWICH	DSC183
725	40	40X6.4X7.0	60/50	SANDWICH	DSC184
725	50	40X6.4X7.0	60/50	SANDWICH	DSC185
825	46	40X6.4X7.0	80/60/50	LASER	DSC186
825	57	40X6.4X7.0	80/60/50	LASER	DSC187

SINTERED DISCS

SINTERED DISCS TYPE FAST FOR GRANITE - FAST LINE




Ø	Z	SECTOR	HOLE	SILENT	CODE
300	21	40X3.0X15	60/50	NO	DSC188
350	25	40X3.0X15	60/50	NO	DSC189
400	28	40X3.2X15	60/50	NO	DSC190
450	32	40X3.6X15	60/50	NO	DSC191
500	36	40X3.6X15	60/50	NO	DSC192




Ø	Z	SECTOR	HOLE	SILENT	CODE
300	21	40X3.0X15	60/50	SANDWICH	DSC193
350	25	40X3.0X15	60/50	SANDWICH	DSC194
400	28	40X3.2X15	60/50	SANDWICH	DSC195
450	32	40X3.6X15	60/50	SANDWICH	DSC196
500	36	40X3.6X15	60/50	SANDWICH	DSC197

SINTERED DISCS

SINTERED DISCS TYPE GR3 FOR GRANITE




Ø	Z	SECTOR	HOLE	SILENT	CODE
300	36	20X3.0X15	60/50	NO	DSC198
350	42	20X3.0X15	60/50	NO	DSC199
400	48	20X3.2X15	60/50	NO	DSC200
450	52	20X3.6X15	60/50	NO	DSC201
500	60	20X3.6X15	60/50	NO	DSC202
625	72	20X4.5X15	60/50	NO	DSC203
725	80	20X5.2X15	60/50	NO	DSC204



Ø	Z	SECTOR	HOLE	SILENT	CODE
300	36	20X3.0X15	60/50	SANDWICH	DSC205
350	42	20X3.0X15	60/50	SANDWICH	DSC206
400	48	20X3.2X15	60/50	SANDWICH	DSC207
450	52	20X3.6X15	60/50	SANDWICH	DSC208
500	60	20X3.6X15	60/50	SANDWICH	DSC209
625	72	20X4.5X15	60/50	SANDWICH	DSC210
725	80	20X5.2X15	60/50	SANDWICH	DSC211

SINTERED DISCS


SINTERED DISCS TYPE N2Q - SW FOR BRAZILIAN AND NATURAL QUARTZITE



Ø	Z	SECTOR	HOLE	SILENT	CODE
400	48	20X3.2X12	60/50	NO	DSC212
450	52	20X3.6X12	60/50	NO	DSC213
500	60	20X3.6X12	60/50	NO	DSC214

Ø	Z	SECTOR	HOLE	SILENT	CODE
400	48	20X3.2X12	60/50	SANDWICH	DSC215
450	52	20X3.6X12	60/50	SANDWICH	DSC216
500	60	20X3.6X12	60/50	SANDWICH	DSC217

SINTERED DISCS TYPE N2B - SW SPECIAL FOR CNC MACHINES FOR GRANITE AND ENGINEERED STONE




Ø	Z	SECTOR	HOLE	SILENT	CODE
400	48	20X3.2X15	60/50	NO	DSC218
400	28	40X3.2X15	60/50	NO	DSC219
450	52	20X3.6X15	60/50	NO	DSC220
450	32	40X3.6X15	60/50	NO	DSC221
500	60	20X3.6X15	60/50	NO	DSC222
500	36	40X3.6X15	60/50	NO	DSC223

Ø	Z	SECTOR	HOLE	SILENT	CODE
400	48	20X3.2X15	60/50	SANDWICH	DSC224
400	28	40X3.2X15	60/50	SANDWICH	DSC225
450	52	20X3.6X15	60/50	SANDWICH	DSC226
450	32	40X3.6X15	60/50	SANDWICH	DSC227
500	60	20X3.6X15	60/50	SANDWICH	DSC228
500	36	40X3.6X15	60/50	SANDWICH	DSC229

SINTERED DISCS


SINTERED DISCS TYPE GSL - SW FOR ABRASIVE STONES SECTOR SANDWICH



Ø	Z	SECTOR	HOLE	SILENT	CODE
400	48	20X3.2X12	60/50	NO	DSC230
450	52	20X4.0X12	60/50	NO	DSC231
500	60	20X4.0X12	60/50	NO	DSC232
625	72	20X5.2X12	60/50	NO	DSC233

Ø	Z	SECTOR	HOLE	SILENT	CODE
400	48	20X3.2X12	60/50	SANDWICH	DSC234
450	52	20X4.0X12	60/50	SANDWICH	DSC235
500	60	20X4.0X12	60/50	SANDWICH	DSC236
625	72	20X5.2X12	60/50	SANDWICH	DSC237

SINTERED DISCS FOR DEKTON NEOLITH TECHLAM LAPITEC




Ø	Z	SECTOR	HOLE	SILENT	CODE
300	21	44/41X3.2X8.0	60/50	NO	DSC238
350	25	44/41X3.4X8.0	60/50	NO	DSC239
400	28	44/41X3.4X8.0	60/50	NO	DSC240
450	32	44/41X3.8X8.0	60/50	NO	DSC241
500	36	44/41X3.8X8.0	60/50	NO	DSC242

45° CUTTING & CN MACHINES

Ø	Z	SECTOR	HOLE	SILENT	CODE
400	28	44/41X3.4X8.0	60/50	C/FLANGE	DSC243
450	32	44/41X3.8X8.0	60/50	C/FLANGE	DSC244
500	36	44/41X3.8X8.0	60/50	C/FLANGE	DSC245


SINTERED DISCS

SINTERED DISCS TYPE N/MBG-SW FOR ORIZONTAL SPLITTING MACHINES



Ø	Z	STEEL CORE	SECTOR	HOLE	SILENT	CODE
625	72	4.0	20X6.0X8.0	60	NO	DSC246
625	72	4.0	20X6.0X8.0	80+HOLE	NO	DSC247
650	76	4.0	20X6.0X8.0	60	NO	DSC248
650	76	4.0	20X6.0X8.0	80+HOLE	NO	DSC249
725	80	4.5	20X6.0X8.0	60	NO	DSC250
725	80	4.5	20X6.0X8.0	80+HOLE	NO	DSC251
850	96	4.5	20X6.0X8.0	80	NO	DSC252
850	96	4.5	20X6.0X8.0	80+HOLE	NO	DSC253

BORING DISCS



Ø DISC	BORING	BORING	BORING
300-350	65-70-80	90-95-100	120-130
400	65-70-80	90-95-100	120-130
450-500	65-70-80	90-95-100	120-130
550-625	65-70-80	90-95-100	120-130
725	65-70-80	90-95-100	120-130
825	65-70-80	90-95-100	120-130

SINTERED DISCS

SPINDLE ROTATION & RECOMMENDED POWERS IN RELATION TO TIP SPEED AND DISC DIAMETER

Ø	TIP SPEED (m/sec.)								POWER CV
	HARD GRANITE		MEDIUM/SOFT GRANITE			MARBLE			
	25	30	35	40	45	50	55	60	
SPINDLE ROTATION rpm									
200	2390	2870	3340	3820	4300	4780	5250	5730	2.0/5.5
250	1910	2290	2670	3060	3440	3820	4200	4580	2.0/5.5
300	1590	1910	2230	2550	2870	3180	3500	3820	8.0/12.5
350	1360	1640	1910	2180	2460	2730	3000	3270	8.0/12.5
400	1190	1430	1670	1910	2150	2390	2630	2870	8.0/12.5
450	1060	1270	1490	1700	1910	2120	2330	2550	12.5/20.0
500	960	1150	1340	1530	1720	1910	2100	2290	12.5/20.0
550	870	1040	1220	1390	1560	1740	1910	2080	12.5/20.0
600	800	960	1110	1270	1430	1590	1750	1910	20.0/25.0
700	680	820	960	1090	1230	1360	1500	1640	30.0/40.0
800	600	720	840	960	1070	1190	1310	1430	40.0/50.0
900	530	640	740	850	960	1060	1170	1270	40.0/50.0
1000	480	570	670	760	860	960	1050	1150	50.0/65.0
1100	430	520	610	690	780	870	960	1040	50.0/65.0
1200	400	480	560	640	720	800	880	960	65.0/90.0
1300	370	440	510	590	660	740	810	880	65.0/90.0
1600	300	360	420	480	540	600	660	720	65.0/90.0
2000	240	290	330	380	430	480	530	570	80.0/100
2500	190	230	270	310	340	380	420	460	100/120
3000	160	190	220	260	290	320	350	380	120/150

DIMENSIONAL TOLERANCES						
DISC DIAMETER Mm	DISC HOLDER ARBOR Mm	TOLERANCE ON SURFACE OF FLANGE Mm	TOLERANCE ON OVALIZATION OF DISC Mm	LATERAL DEVIATION OF DISC Mm	FLANGE DIMENSION Mm	COOLANT CAPACITY mm
900	0,03	0,05	0,20	0,25	260	30
1000	0,03	0,05	0,20	0,25	280	30
1100	0,03	0,05	0,20	0,25	290	35
1200	0,03	0,06	0,20	0,30	320	35
1300	0,04	0,06	0,25	0,40	350	40
1600	0,04	0,06	0,25	0,50	450	40
2000	0,05	0,06	0,30	1,00	=	80
2500	0,05	0,06	0,30	1,00	=	90
3000	0,05	0,06	0,30	1,00	=	100

SINTERED DISCS



GRANITE				
CLASS N	TIP SPEED m/sec	FEED SPEED m/sec	DOWN FEED Mm	MAX.ABSORPTION FOR DISC
1	30 – 35	12 – 15	1,2 – 1,0	< 2,5
2	30 – 35	12 – 15	1,0 – 0,8	< 2,5
3	28 – 30	12 – 15	0,9 – 0,8	< 2,5
4	28 – 30	10 – 12	0,8 – 0,6	< 2,5
5	25 – 28	8 - 10	0,6 – 0,4	< 2,5

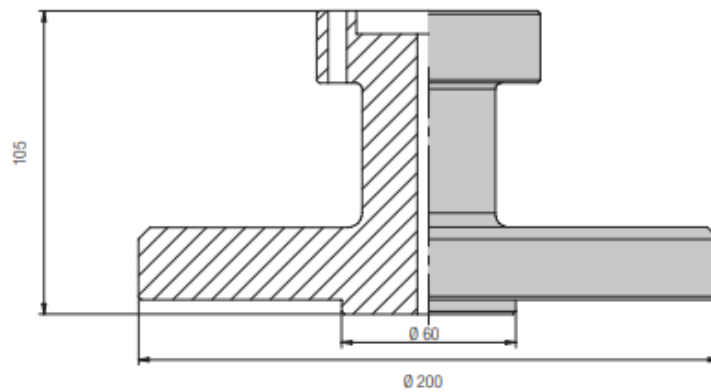
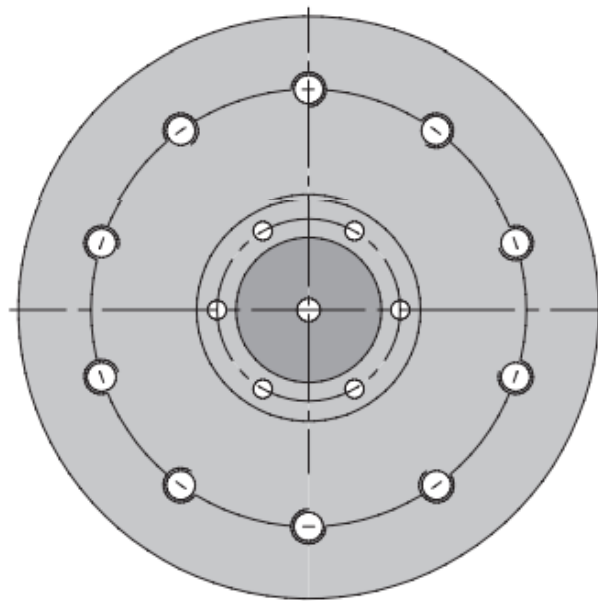
MARBLE		
TIP SPEED AND CUTTING PARAMETERS		
TYPE	TIP SPEED m/sec	CUTTING SECTION Sqcm/min
CALCAREOUS CRYSTALLINES	60 – 70	4000 – 5000
COLOURED	50 – 60	1500 – 2500
TRAVERTINES	60 – 70	5000 – 6000
SANDSTONE	70 – 80	6000 – 7000
HORIZONTAL CUT	50 – 60	400 – 500

SINTERED DISCS

SPECIAL SPINDLE DISC EXTENSION FOR ROBOT

SPINDLE EXTENSION FOR DISCS $\varnothing 625 \rightarrow \varnothing 825$

	CODE
	ED1
	ED2



SINTERED DISCS

SPECIAL DISCS FOR ROBOT - MARBLE



ROBOT DISCS Ø825 SEGMENT 40x6.4x8.0



CODE



DSC260



ROBOT DISCS Ø725 SEGMENT 40x6.0x8.0



CODE



DSC261



ROBOT DISCS Ø625 SEGMENT 40x5.6x8.0




CODE



DSC262

SINTERED DISCS

SPECIAL DISCS FOR ROBOT - GRANITE




ROBOT DISCS Ø825 SEGMENT 40x5.6x5



CODE



DSC263



ROBOT DISCS Ø725 SEGMENT 40x5.2x5



CODE



DSC264



ROBOT DISCS Ø625 SEGMENT 40x5.2x5



CODE



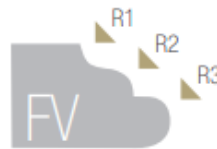
DSC265

ELECTROPLATED DIAMOND TOOLS

STANDARD PROFILES



A20 R = 10
A30 R = 15
A40 R = 20



FV20 R = 7.5 R1 = 7.5 R1 = 7.5
FV30 R = 9.65 R1 = 7.97 R1 = 9.65
FV40 R = 15 R1 = 15 R1 = 11



B20 R = 20
B30 R = 30
B40 R = 40



FZ30 R = 10 L = 10
FZ40 R = 10 L = 20



D20 R = 5.2 $\alpha = 30^\circ$
D30 R = 7.5 $\alpha = 30^\circ$
D40 R = 11.4 $\alpha = 33^\circ$



H30 R = 15 L = 5
H30 R = 25 L = 5
H40 R = 30 L = 10



D20 R = 5.2 $\alpha = 30^\circ$
D30 R = 7.5 $\alpha = 30^\circ$
D40 R = 11.4 $\alpha = 33^\circ$



H30 R = 15 L = 5
H30 R = 25 L = 5
H40 R = 30 L = 10



E20 L1 = 15 L2 = 5
E30 L1 = 20 L2 = 10
E40 L1 = 20 L2 = 20



I20 R = 5 L = 6
I30 R = 5 L = 12



F20 R = 10 L = 20
F30 R = 15 L = 30
F40 R = 20 L = 40



L20 R = 10 L = 10
L30 R = 15 L = 15



FB30 R = 8 L = 12
FB40 R = 12 L = 16



LV30 R1 = 18 R2 = 10 L = 2.5
LV40 R1 = 24 R2 = 12 L = 6



FG30 R1 = 7.5 R2 = 15
FG40 R1 = 9.5 R2 = 19



M20 R = 14 R2 = 6
M30 R = 18 R2 = 11
M40 R = 25 R2 = 12

ELECTROPLATED DIAMOND TOOLS

STANDARD PROFILES


	O20	R = 8	L = 4		L1 L2	ZS20 7X7	L1 = 7	L2 = 13
	O30	R = 12.5	L = 5			ZS30 10x10	L1 = 10	L2 = 20
	O40	R = 17	L = 6			ZS40 10x10	L1 = 10	L2 = 30


	OG20	R1 = 20	R2 = 6		1-30	R = 23
	OG30	R1 = 30	R2 = 9		1-40	R = 25

	Q20	R = 6.5		2-30	R = 15
	Q30	R = 10			
	Q40	R = 13			

	T20	R = 3		3-20	R = 6.5
	T30	R = 5		3-30	R = 10
	T40	R = 5		3-40	R = 12.5

	V20	R = 10		L1 L2 L1	4-20	L1 = 2.5	L2 = 15
	V30	R = 15			4-30	L1 = 2.5	L2 = 25
	V40	R = 20			4-40	L1 = 2.5	L2 = 35

	Z20	R = 20
	Z30	R = 30
	Z40	R = 40

	ZR20	R = 5
	ZR30	R = 5
	ZR40	R = 6



THA : 698 5840597

EMAIL : greekdivision@dzambelis.com